



Smart lights for all

Update Q3 2022 voor NPEX obligatiehouders

Agenda

1. Introductie
2. Omzetontwikkeling
3. Marge ontwikkeling
4. Resultaten Q1- Q3 2022
5. Corrigerende acties

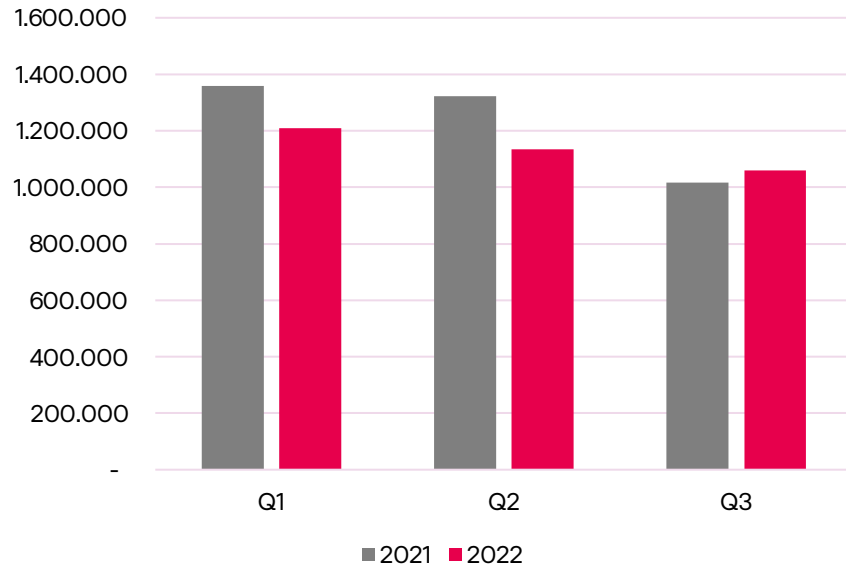
Introductie

- Financiële situatie Innr sterk verslechterd door 'Perfect Storm':
 - Organisatie ingericht op verdere groei
 - Sterk gestegen productkosten door duurder dollar en transport
 - Lagere omzet door teruggelopen consumentenbestedingen
 - Hogere voorraad door vertraagde leveringen en teruggelopen vraag
- Omzet januari- september was € 3,405k, daling van 8% tov vorig jaar
- Resultaat sterk verslechterd van € 152k winst naar € - 1,158k verlies.
- Corrigerende acties gestart voor kostenreductie, liquiditeit, margeverbetering en turnaround

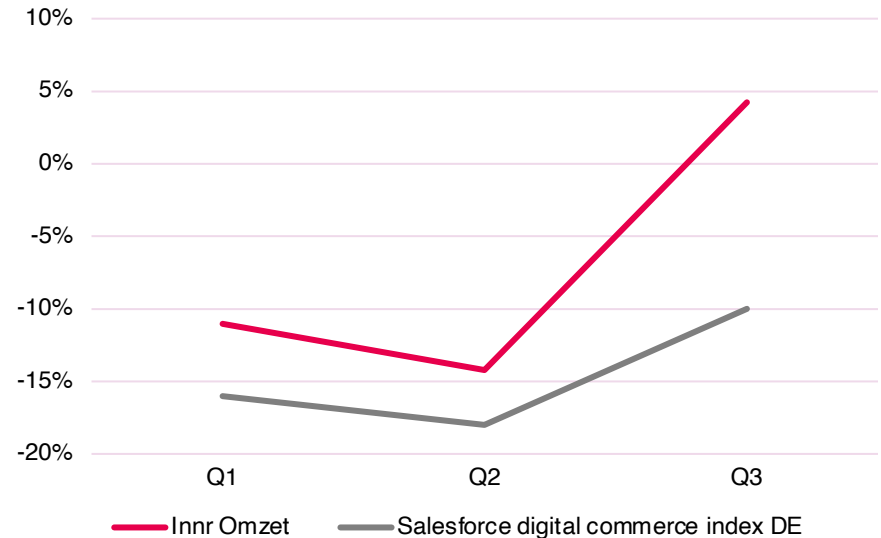
Omzetontwikkeling

Daling door lagere consumentenbestedingen

Innr omzet Q1-Q3 2022 vs 2021



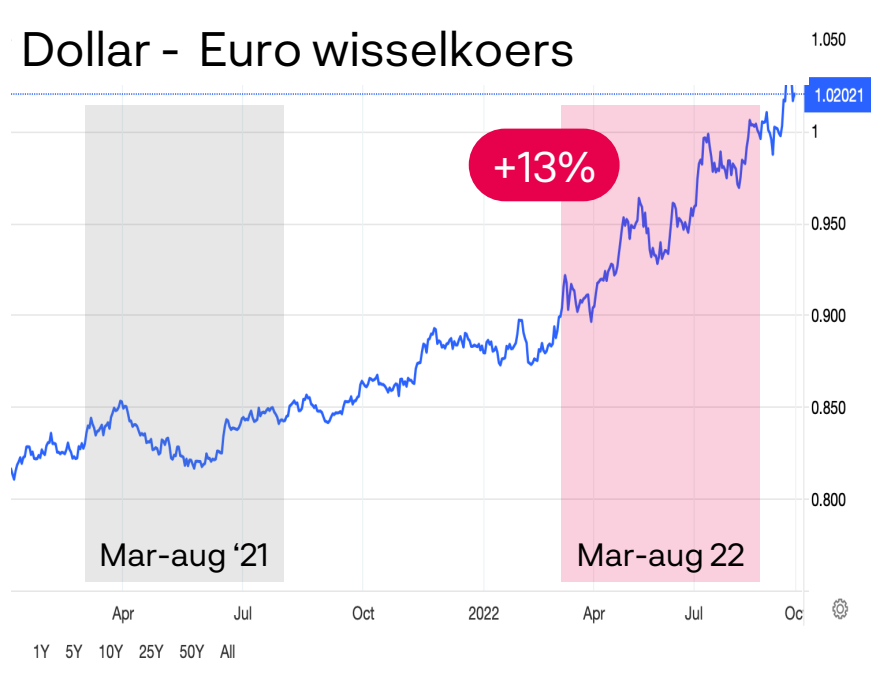
Innr omzet vs Salesforce ecommerce index DE



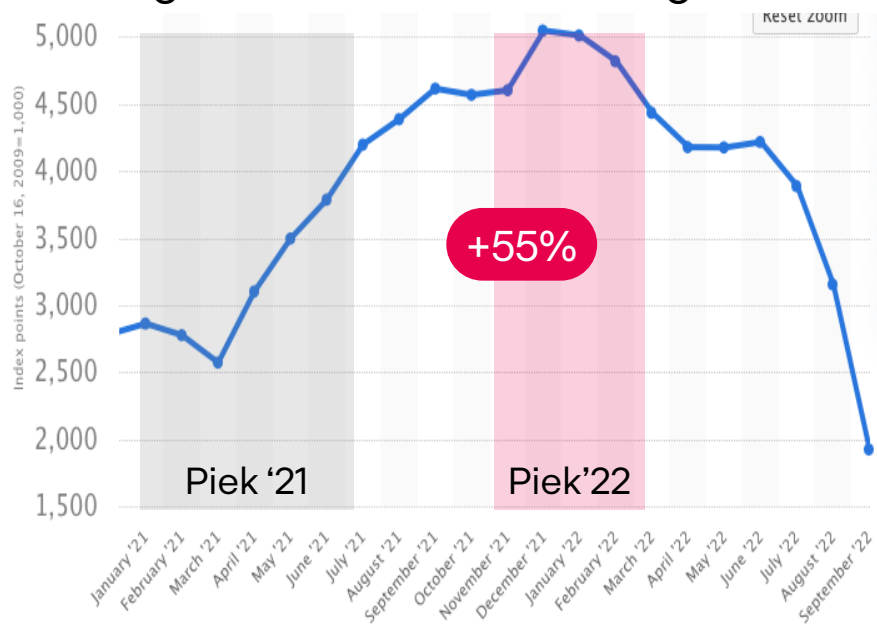
Bruto Marge ontwikkeling

Dure dollar en transportkosten drukken marge

Dollar - Euro wisselkoers



Shanghai Containerized Freight Index



Resultaten

(x €1000)

	YTD Q3 2022	YTD Q3 2021
Omzet	3.405	3.700
Kostprijs van de omzet	1.828	1.453
Brutomarge	1.577	2.247
Bedrijfskosten	2.375	1.908
EBITDA	-799	339
Afschrijvingen	184	44
EBIT	-983	295
Financiële baten en lasten	-176	-143
EBT	-1.158	152
Belastingen	-	-
Netto resultaat na belasting	-1.158	152

Corrigerende acties

- Kosten en investeringen vanaf eind Q2 sterk omlaag gebracht
- Tijdelijk extra liquiditeit vanaf Q2, met €425k hoger krediet van ING Bank en € 550k lening van aandeelhouders
- Andere leveranciers voor lagere productkosten
- Turnaround specialisten onderzoeken beste weg vooruit voor Innr

Thank you!