

# Obligatiehouders vergadering

BOB Autowas B.V.



## Agendapunten

- **Opening**
- Binnengekomen stukken
- Toelichting jaarrekening 2021
- Presentatie 2022
- Consolidatie BOB Autowas Holding
- Aflossing 2023
- Rondvraag
- Sluiting

# Binnengekomen stukken

1. **Binnengekomen stukken**
2. Mededelingen Stichting Obligatiehoudersbelangen

# Binnengekomen stukken

1. Binnengekomen stukken
2. **Mededelingen Stichting Obligatiehoudersbelangen**

# Toelichting jaarrekening 2021

## 1. Presentatie jaarrekening

# Toelichting jaarrekening 2021 |

- Omzet cijfers 2021

- Omzet € 7.078.985 (+19,4% t.o.v. 2020)

- Autonoom 2,6% t.o.v. 2020

- Omzet afkomstig van "vaste klanten"

- Abonnement 22,7%\* → 20,1% (2020)

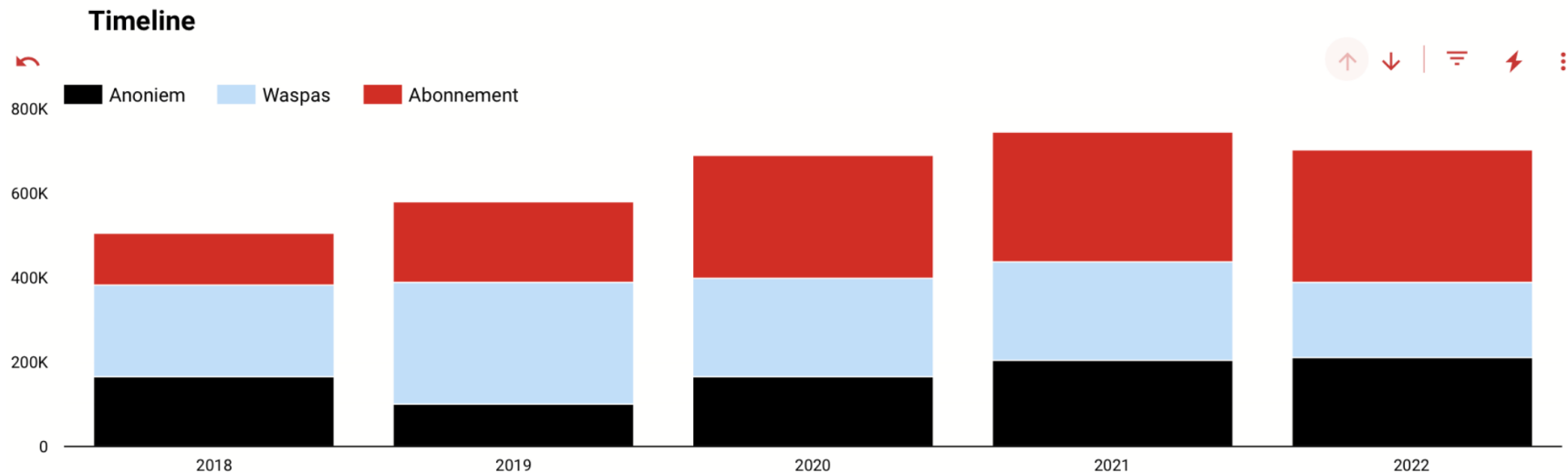
- Waspas 36,4% → 28,4% (2020)

\* Openingsactie in Rotterdam-IJsselmonde was een jaarabonnement voor een gereduceerd tarief

# Toelichting jaarrekening 2021 |

- Ontwikkeling wassingen
  - Wassingen 746.000 (+ 7,8 t.o.v. 2020)
    - *Abonnement* 41,5% (van totaal)
  - Interieurreinigingen 130.000 (+ 27,4% t.o.v. 2020)
    - Impact Corona
  - Opladingen waspas (€) + 53,3 % (t.o.v. 2020)
  - Abonnementen (€) + 34,8%

# Toelichting jaarrekening 2021 |





# Toelichting jaarrekening 2021 |

- Kostenspecificatie
  - Personeelskosten + 26,2 % t.o.v. 2020
    - *Inclusief Rotterdam-Ijsselmonde*
    - *Genormaliseerd + 4,9% t.o.v. 2020*
  - Onderhoudskosten € 0,50 per wassing (€ 0,51; 2020 & € 0,50; 2019)
  - Chemiekosten € 0,37 per wassing (€ 0,40; 2020 & € 0,40; 2019)

# Toelichting jaarrekening 2021 |

- Overige kengetallen

– <i>EBITDA</i>	€ 1.194K ( + 35% t.o.v. 2020)
– <i>Investerings vaste activa</i>	€ 700K (2021)
- <i>NOW steun</i>	€ 0

# Presentatie 2022

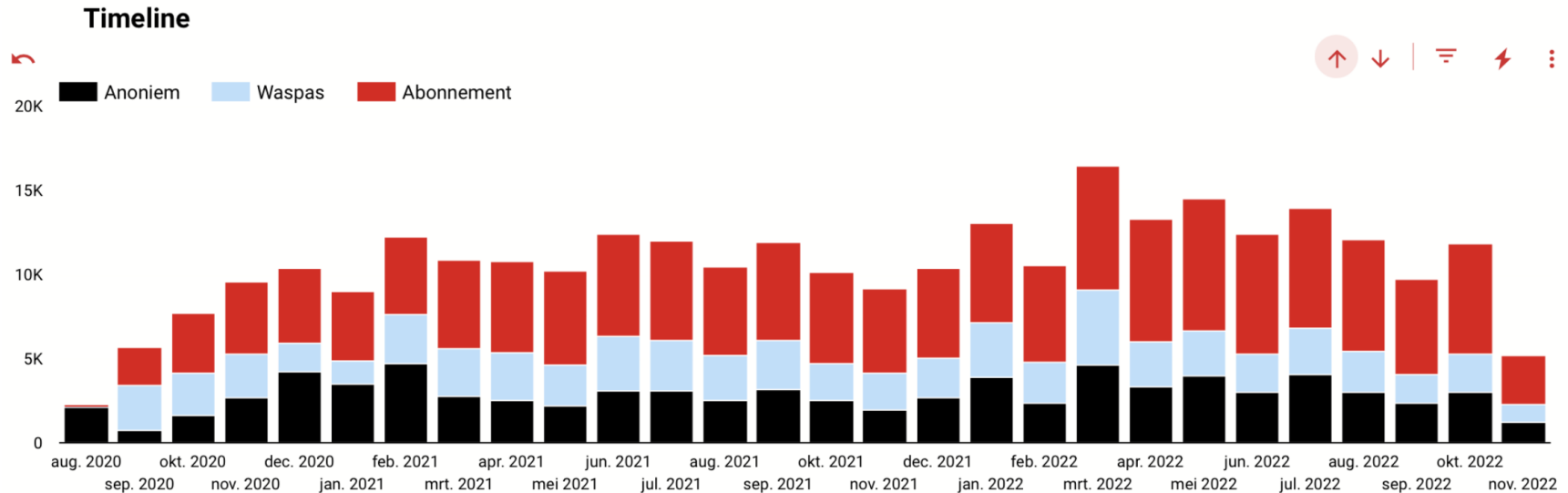
1. Trends en ontwikkelingen
2. Voorlopige cijfers 2022

# Presentatie 2022 | Trends en ontwikkelingen

- Trends & ontwikkelingen 2022-2023
  - 2 Jaar BOB Autowas Rotterdam-IJsselmonde
  - 15 juli 2022 → Overname Max Autowas (Winschoten)
  - Persoonlijke ontwikkeling + BOB Academy 2.0
  - Energie impact BOB Autowas
  - Nieuwe tarieven BOB Onbeperkt

# Presentatie 2022 | Trends en ontwikkelingen

- Ontwikkeling BOB Autowas Rotterdam-IJsselmonde



# Presentatie 2022 | Trends en ontwikkelingen

- Foto BOB Autowas Winschoten



# Presentatie 2022 | Trends en ontwikkelingen

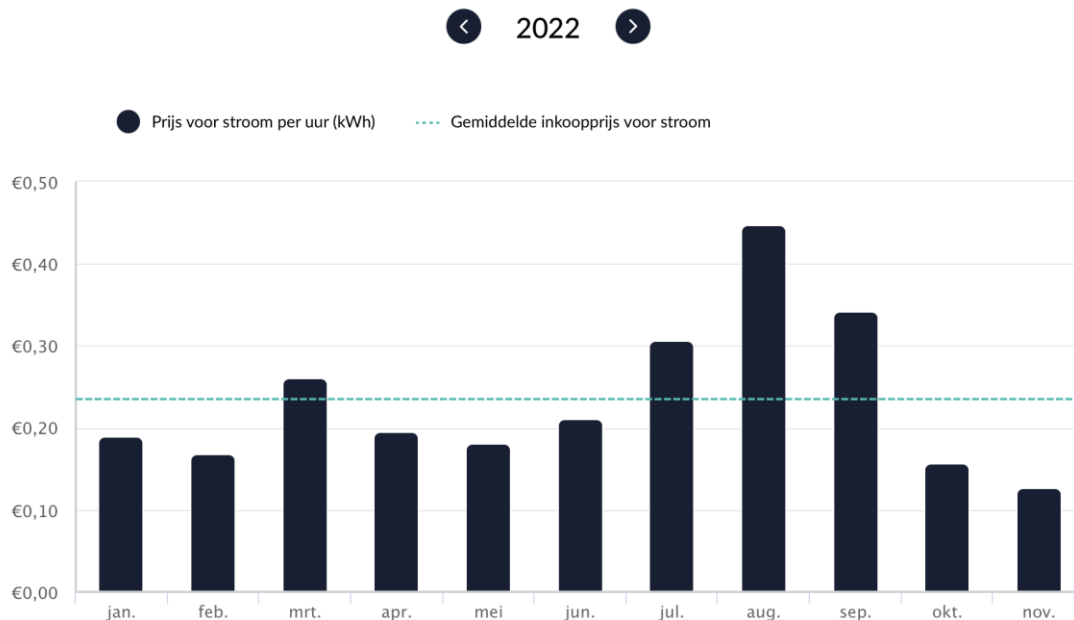
- Persoonlijke ontwikkeling + BOB Academy 2.0
  - Buddy trainingen
  - ABC-groep
  - BOB Autowas Traineeship
    - Operationeel
    - Technisch
  - MKB-Academy 2022
    - E-learning

# Presentatie 2022 | Trends en ontwikkelingen

- Energie Impact

- Dagprijzen elektra
- Impact 2022
  - + 30% (Q1, Q2 en Q3)
  - Positief effect Q4

- Energiemanagement 2023





# Presentatie 2022 | Trends en ontwikkelingen

- Nieuwe tarieven BOB Onbeperkt

- Introductie Proteqt abonnement



## Proteqt

39 per maand

- ✓ Intensieve reiniging
- ✓ Proteqt 1e laag
- ✓ Bodemreiniging
- ✓ Schuimreiniging
- ✓ Velgen reiniging
- ✓ Polish wax
- ✓ Proteqt 2e laag
- ✓ Conservering
- ✓ Droging



## Beter

28 per maand

- ✓ Reiniging
- ✓ Velgen
- ✓ Polish wax
- ✓ Drogen



## Best

34 per maand

- ✓ Intensieve reiniging
- ✓ Bodemreiniging
- ✓ Schuimreiniging
- ✓ Velgen reiniging
- ✓ Polish wax
- ✓ Conservering
- ✓ Droging



## + Interieur

Proteqt 54  
Best 49

- ✓ Alles van best of Proteqt
- ✓ Conservering
- ✓ Droging
- ✓ Dorpels
- ✓ Stofzuigen

# Presentatie 2022

1. Trends en ontwikkelingen
2. **Voorlopige cijfers 2022**

# Presentatie 2022 | Voorlopige cijfers 2022

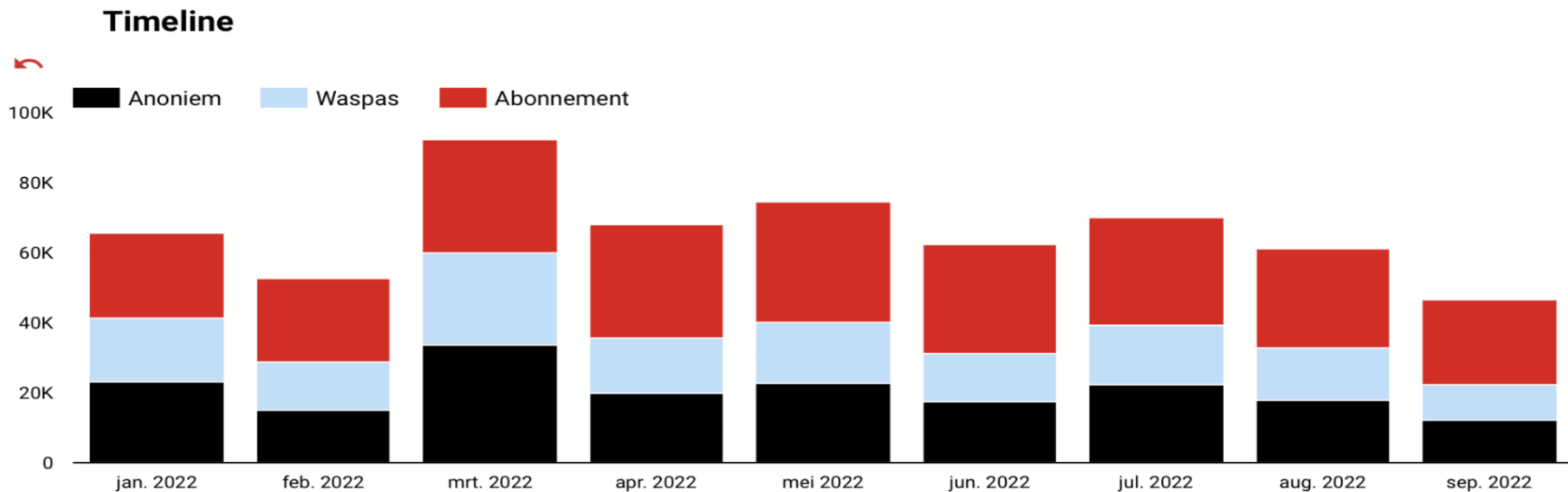
- Voorlopige cijfers 2022 t/m September 2022
  - Omzet YTD € 6.197K (+14% t.o.v. 2021)
    - Inclusief Winschoten vanaf medio juli
  - Omzet afkomstig van "vaste klanten"
    - Abonnement 22,5%
    - Waspas 30,7%

# Presentatie 2022 | Voorlopige cijfers 2022

- Ontwikkeling wassingen
  - *Wassingen* YTD 649.000 (+ 9,6% t.o.v. 2021)
  - *Interieurreinigingen* YTD 94.000 (- 6% t.o.v. 2021)

# Presentatie 2022 | Voorlopige cijfers 2022

- Ontwikkelingen aantallen 2022



# Consolidatie BOB Autowas Holding

## 1. Geconsolideerde cijfers groep

# Geconsolideerde cijfers groep | Cijfers 2021

- Omzet cijfers 2021

- Omzet € 17 Mio (+14,9% t.o.v. 2020)

- EBITDA € 2,3 Mio (+ 42,3% t.o.v. 2020)

# Geconsolideerde cijfers groep | Voorlopige cijfers 2022

- Voorlopige cijfers 2022 tm September 2022
  - Omzet € 15,2 Mio (+24,6% t.o.v. 2021)
    - BOB Autowas B.V. 40,7%
  - EBITDA € 1,7 Mio (- 12,7% t.o.v. 2021)
    - Impact Energielasten
    - September 2022
  - Prognose 2022 → € 20 Mio



# Aflossing 2023

## 1. Aflossing NPEX 2023

# Aflossing 2023 | Aflossing NPEX 2023

- Aflossing 2023
  - Stand van zaken Rabobank
  - Gesprek NPEX
    - December 2022
  - Vrije ruimte Q1 en Q2 2023
    - Prognose 2023 € 1,3 Mio

# Rondvraag

## 1. Rondvraag

# Sluiting

**Bedankt voor uw interesse.**