




MISTER FINANCE
ACCOUNTANTS & ADVISEURS

Jaarrekening

Axxicon Moulds Eindhoven B.V.




Verslagperiode 1 januari 2021 - 31 december 2021

Gegenereerd op 2 mei 2022


Inhoudsopgave

FINANCIEEL VERSLAG	3
Samenstellingsverklaring van de accountant	4
Resultaatanalyse	6
Fiscale positie	7
JAARREKENING	8
Balans	9
Winst-en-verliesrekening	11
Toelichting op de jaarrekening	12
Toelichting op de balans	18
Toelichting op de winst-en-verliesrekening	27



Financieel verslag

Axxicon Moulds Eindhoven B.V.



Samenstellingsverklaring van de accountant

Aan: Axxicon Moulds Eindhoven B.V.

De jaarrekening van Axxicon Moulds Eindhoven B.V. te Eindhoven is door ons samengesteld op basis van de van u gekregen informatie. De jaarrekening bestaat uit de balans per 31 december 2021 en de winst-en-verliesrekening over 2021 met de daarbij horende toelichting. In deze toelichting is onder andere een overzicht van de gehanteerde grondslagen voor financiële verslaggeving opgenomen.

Deze samenstellingsopdracht is door ons uitgevoerd volgens Nederlands recht, waaronder de voor accountants geldende Standaard 4410, 'Samenstellingsopdrachten'. Op grond van deze standaard wordt van ons verwacht dat wij u ondersteunen bij het opstellen en presenteren van de jaarrekening in overeenstemming met Titel 9 Boek 2 van het Burgerlijk Wetboek (BW). Wij hebben daarbij onze deskundigheid op het gebied van administratieve verwerking en financiële verslaggeving toegepast.

Bij een samenstellingsopdracht bent u er verantwoordelijk voor dat de informatie klopt en dat u ons alle relevante informatie aanlevert. Wij hebben onze werkzaamheden, in overeenstemming met de daarvoor geldende regelgeving, dan ook uitgevoerd vanuit de veronderstelling dat u aan deze verantwoordelijkheid heeft voldaan. Als slotstuk van onze werkzaamheden zijn wij door het lezen van de jaarrekening globaal nagegaan dat het beeld van de jaarrekening overeenkwam met onze kennis van Axxicon Moulds Eindhoven B.V..

Wij hebben geen controle- of beoordelingswerkzaamheden uitgevoerd die ons in staat stellen om een oordeel te geven of een conclusie te trekken met betrekking tot de betrouwbaarheid van de jaarrekening.

Bij het uitvoeren van deze opdracht hebben wij ons gehouden aan de voor ons geldende relevante ethische voorschriften in de Verordening Gedrags- en Beroepsregels Accountants (VGBA). U en andere gebruikers van deze jaarrekening mogen dan ook ervan uitgaan dat wij de opdracht professioneel, vakbekwaam en zorgvuldig, integer en objectief hebben uitgevoerd en dat wij vertrouwelijk omgaan met de door u verstrekte gegevens.


Wij vestigen de aandacht op het onderwerp continuïteit in de toelichting van de jaarrekening, waarin uiteengezet is dat de entiteit een netto verlies van € -3.451.837 euro over 2021 heeft geleden. Deze condities, samen met andere omstandigheden zoals uiteengezet in de grondslagen, duiden op het bestaan van een onzekerheid van materieel belang op grond waarvan gereede twijfel zou kunnen bestaan over de continuïteitsveronderstelling van de entiteit.

Daarnaast vestigen wij de aandacht op de post voorraden in de jaarrekening van Axxicon Moulds Eindhoven B.V. In de post is voor € 566.904 aan voorraad opgenomen met betrekking tot optical media ("OM"), bestaande uit een nominale waarde van € 2.421.223 en een voorziening van € 1.854.319. Wij hebben voor onze samenstellingswerkzaamheden onvoldoende werkzaamheden op deze post en de door de directie ingeschatte voorziening kunnen uitvoeren. Wij verwijzen dan ook naar de toelichting van de voorraad waarin de omvang van de voorziening wordt toegelicht.

Voor een nadere toelichting op aard en reikwijdte van een samenstellingsopdracht en de VGBA verwijzen wij u naar www.nba.nl/uitleg-samenstellingsverklaring.

Eindhoven, 2 mei 2022





Resultaatanalyse

De resultaatanalyse is gebaseerd op de winst-en-verliesrekening over 2021 zoals opgenomen in de jaarrekening. De resultaatanalyse geeft inzicht in de verhouding van kostensoorten in relatie tot de omzet. Daarnaast geeft de resultaatanalyse een beeld van de verschillen ten opzichte van vorig jaar.

Winst-en-verliesrekening overzicht


	Verslag jaar		Vorig jaar		Verschil	
	2021	% Omzet	2020	% Omzet	Verschil	%
Omzet	5.202.403	100,0%	5.337.233	100,0%	-134.830	-2,5%
Kostprijs van de omzet	2.449.087	47,1%	1.467.703	27,5%	981.384	66,9%
Brutomarge	2.753.316	52,9%	3.869.530	72,5%	-1.116.214	-28,8%
Personeelskosten	3.442.852	66,2%	3.342.426	62,6%	100.426	3,0%
Afschrijvingen	389.148	7,5%	343.102	6,4%	46.046	13,4%
Overige personeelskosten	226.714	4,4%	252.784	4,7%	-26.071	-10,3%
Huisvestingskosten	483.959	9,3%	453.396	8,5%	30.563	6,7%
Exploitatie- en machinekosten	415.863	8,0%	437.128	8,2%	-21.265	-4,9%
Verkoopkosten	190.810	3,7%	46.687	0,9%	144.123	308,7%
Autokosten	94.201	1,8%	99.527	1,9%	-5.326	-5,4%
Kantoorkosten	158.980	3,1%	177.530	3,3%	-18.550	-10,4%
Algemene kosten	230.789	4,4%	358.946	6,7%	-128.158	-35,7%
Research & developmentkosten	142.268	2,7%	165.951	3,1%	-23.683	-14,3%
Totaal kosten	5.775.583	111,0%	5.677.478	106,4%	98.105	1,7%
Bedrijfsresultaat	-3.022.267	-58,1%	-1.807.948	-33,9%	-1.214.319	-67,2%
Financiële baten en lasten	-429.570	-8,3%	-369.812	-6,9%	-59.758	-16,2%
Resultaat na belasting	-3.451.837	-66,4%	-2.177.760	-40,8%	-1.274.078	-58,5%

Fiscale positie

Voor de berekening van het fiscale resultaat en belasting wordt verwezen naar het fiscale rapport.

Vennootschapsbelasting last

		Verslag jaar
		2021
Resultaat voor belastingen		-3.451.837
Bijtellings		
Overige kosten die niet of beperkt aftrekbaar zijn	9.013	9.013
Belastbare winst		-3.442.824
Belastbaar bedrag		-3.442.824



Jaarrekening

Axxicon Moulds Eindhoven B.V.




Balans

Na resultaatbestemming.


Balans activa

	31-12-2021	31-12-2020
Vaste activa		
Immateriële vaste activa	729.055	768.824
Materiële vaste activa	1.132.059	1.305.274
	1.861.114	2.074.098
Vlottende activa		
Voorraden	1.170.808	1.644.540
Onderhanden projecten	65.482	108.159
Vorderingen	962.699	889.994
Liquide middelen	360.725	1.894.186
	2.559.714	4.536.878
Activa	4.420.828	6.610.976



Balans passiva

	31-12-2021	31-12-2020
Eigen vermogen		
Aandelenkapitaal	20.000	20.000
Wettelijke reserves	729.055	768.824
Overige reserves	-4.119.838	-707.770
	-3.370.783	81.054
Vorzieningen	59.132	25.000
Langlopende schulden	5.879.400	5.023.201
Kortlopende schulden	1.853.079	1.481.721
Passiva	4.420.828	6.610.976



Winst-en-verliesrekening

Winst-en-verliesrekening

	2021		2020	
Omzet	5.202.403		5.337.233	
Kostprijs van de omzet	<u>2.449.087</u>		<u>1.467.703</u>	
Brutomarge		2.753.316		3.869.530
Personeelskosten	3.442.852		3.342.426	
Afschrijvingen	389.148		343.102	
Overige personeelskosten	226.714		252.784	
Huisvestingskosten	483.959		453.396	
Exploitatie- en machinekosten	415.863		437.128	
Verkoopkosten	190.810		46.687	
Autokosten	94.201		99.527	
Kantoorkosten	158.980		177.530	
Algemene kosten	230.789		358.946	
Research & developmentkosten	<u>142.268</u>		<u>165.951</u>	
Totaal kosten		5.775.583		5.677.478
Bedrijfsresultaat		<u>-3.022.267</u>		<u>-1.807.948</u>
Financiële baten en lasten		-429.570		-369.812
Resultaat na belasting		<u><u>-3.451.837</u></u>		<u><u>-2.177.760</u></u>

Toelichting op de jaarrekening

Activiteiten

De activiteiten van Axxicon Moulds Eindhoven B.V. (geregistreerd onder KvK-nummer 17081660), statutair gevestigd te Eindhoven bestaan voornamelijk uit ontwikkeling, engineering, productie en verkoop van spuitgietmatrijzen en onderdelen, alsook spuitgietproductie.

Continuïteit

Axxicon Moulds Eindhoven B.V. blijft in 2022 geconfronteerd worden met de naweeën van de Corona crisis en de macro-economische en geopolitieke ontwikkelingen zoals die nu optreden. De volgende factoren spelen Axxicon momenteel parten welke geleid hebben tot onzekerheden in de duurzame voortzetting van de onderneming:

- > De markt voor point of care tests is nog niet hersteld van de achterblijvende vraag vanuit huisartsenpraktijken en poliklinieken.
- > De wereldwijde supply chain is nog niet hersteld van de verstoring door de blokkade van het Suezkanaal en lockdowns in fabrieken.
- > Klanten van Axxicon worden hierdoor ook geraakt en vallen weg of stellen opdrachten uit.
- > Er is inefficiency in de bedrijfsvoering ontstaan door werken ten tijde van corona maatregelen en deze is nog niet geheel terug op het oude niveau.
- > De schaarste aan "integrated circuits" lijkt ook de introductie van nieuwe point of care tests te beïnvloeden.
- > De enorm gestegen energiekosten hebben een sterk negatieve invloed op de exploitatiekosten.
- > De oorlog tegen Oekraïne en de daarop volgende sancties tegen Rusland lijken een negatieve impact, in de vorm van verhoogde risicoaversie, te hebben op potentiële overname kandidaten.

Bovenstaande factoren hebben uiteraard ook gevolgen voor de financieringsbehoefte en liquiditeitsbehoefte van de onderneming. Het tweede halfjaar van 2021 heeft voor Axxicon dan ook in het teken gestaan van herstructurerings- en financieringsmaatregelen om de verslechterde marktontwikkelingen het hoofd te bieden.

De meest omvangrijke financieringsbronnen van Axxicon zijn een tweetal obligatieleningen van NPEX van in totaal € 4.999.000. Er is intensief overleg gevoerd met de Stichting Obligatiehoudersbelangen om tot een herstructurering van deze 2 obligatieleningen te komen en Axxicon heeft op de navolgende data in diverse vormen met de obligatiehouders hierover gecommuniceerd:

- 22 oktober een vergadering van obligatiehouders bij Axxicon in Son
- 23 november een voorstel tot afkoop
- 24 november een buitengewone vergadering van obligatiehouders middels een zoom meeting
- 30 november een aangepast voorstel tot afkoop hebben gedaan, welke op 2 december is aangenomen.

Daarmee is de mogelijkheid gecreëerd voor Axxicon om aansluiting te zoeken bij een sterk industrieel conglomeraat, waarmee het voortbestaan van Axxicon en de werkgelegenheid voor de werknemers veiliggesteld zou kunnen worden. De overnamegesprekken van december 2021 hebben niet geleid tot een overname.

Op 7 februari 2022 is Axxicon een overeenkomst tot afkoop van de obligatielening overeengekomen met de obligatiehouders en aandeelhouders waardoor Axxicon tot 1 juli 2022 aansluiting kan zoeken bij een sterk industrieel conglomeraat. Hiermee zal het voortbestaan van Axxicon en haar werkgelegenheid veiliggesteld kunnen worden. Op dit moment zijn er een aantal geïnteresseerde overnamekandidaten waarmee Axxicon in gesprek is.

Vanaf september 2021 word Axxicon begeleid door een Specialist Financial Restructuring van de afdeling Bijzonder beheer van de Rabobank om de onderneming door deze fase heen te loodsen. Vastgelegd is onder meer dat de kredietlijn van € 700.000 waarop niet getrokken werd ingeperkt is tot € 0,00 en dat Axxicon maandelijks het verwachte liquiditeitsverloop aan de Rabobank rapporteert. Op basis van onze huidige liquiditeitsprognose blijft de begeleiding door Bijzonder beheer verzorgd worden en valt Axxicon niet onder de afdeling Restructuring of Recovery.

Ondanks de zeer lastige huidige situatie en ernstige onzekerheid omtrent de continuïteit is de onderneming nog steeds in staat om te voldoen aan haar verplichtingen en in staat om klanten en opdrachten binnen te halen. Op basis van de huidige verwachtingen van het management is de jaarrekening 2021 dan ook opgemaakt op basis van continuïteit van de bedrijfsactiviteiten.

Vestigingsadres, rechtsvorm en inschrijfnummer handelsregister

Axxicon Moulds Eindhoven B.V. is feitelijk gevestigd op Ekkersrijt 7501 te Son en Breugel, maar is statutair gevestigd te Eindhoven en is ingeschreven bij het handelsregister onder nummer 17081660.

Groepsverhoudingen

Axxicon International B.V. te Tiel staat aan het hoofd van een groep rechtspersonen waartoe Axxicon Moulds Eindhoven B.V. behoort.

Schattingen

Bij toepassing van de grondslagen en regels voor het opstellen van de jaarrekening vormt de leiding van Axxicon Moulds Eindhoven B.V. zich verschillende oordelen en schattingen die essentieel kunnen zijn voor de in de jaarrekening opgenomen bedragen. Indien het voor het geven van het in artikel 2:362 lid 1 BW vereiste inzicht noodzakelijk is, is de aard van deze oordelen en schattingen inclusief de bijbehorende veronderstellingen opgenomen bij de toelichting op de desbetreffende jaarrekeningposten.

Valuta

De posten in de jaarrekening van Axxicon Moulds Eindhoven B.V. worden gewaardeerd met inachtneming van de valuta van de economische omgeving waarin de vennootschap haar bedrijfsactiviteiten voornamelijk uitoefent (de functionele valuta). De jaarrekening is opgesteld in euro's; dit is zowel de functionele als de presentatievaluta van Axxicon Moulds Eindhoven B.V.. Transacties in vreemde valuta gedurende de verslagperiode zijn in de jaarrekening verwerkt tegen de koers op transactiedatum.

Monetaire activa en passiva in vreemde valuta worden omgerekend in de functionele valuta tegen de koers per balansdatum. De uit de afwikkeling en omrekening voortvloeiende koersverschillen komen ten gunste of ten laste van de winst-en-verliesrekening.

Niet-monetaire activa die volgens de verkrijgingsprijs worden gewaardeerd in een vreemde valuta worden omgerekend tegen de wisselkoers op transactiedatum. Niet-monetaire activa die volgens de actuele waarde worden gewaardeerd in een vreemde valuta worden omgerekend tegen de wisselkoers op het moment waarop de actuele waarde werd bepaald.

Algemene grondslagen

De jaarrekening is opgesteld in overeenstemming met de wettelijke bepalingen van Titel 9 Boek 2 BW en de Richtlijnen voor de jaarverslaggeving voor kleine rechtspersonen, die uitgegeven zijn door de Raad voor de Jaarverslaggeving.

Activa en passiva worden in het algemeen gewaardeerd tegen de verkrijgings- of vervaardigingsprijs of de actuele waarde. Indien geen specifieke waarderingsgrondslag is vermeld vindt waardering plaats tegen de verkrijgingsprijs.

De gehanteerde grondslagen van waardering en van resultaatbepaling zijn ongewijzigd gebleven ten opzichte van het voorgaande jaar.

Grondslagen van immateriële vaste activa

De immateriële vaste activa worden gewaardeerd tegen verkrijgingsprijs onder aftrek van afschrijvingen. Er wordt rekening gehouden met bijzondere waardeverminderingen; dit is het geval als de boekwaarde van het actief (of van de kasstroom genererende eenheid waartoe het actief behoort) hoger is dan de realiseerbare waarde ervan.

Uitgaven voor ontwikkelingsprojecten worden geactiveerd als onderdeel van de vervaardigingsprijs als het waarschijnlijk is dat het project commercieel en technisch succesvol zal zijn (dat wil zeggen: als het waarschijnlijk is dat economische voordelen zullen worden behaald) en de kosten betrouwbaar kunnen worden vastgesteld. Voor de geactiveerde ontwikkelingskosten is een wettelijke reserve onder het eigen vermogen gevormd ter hoogte van het geactiveerde bedrag. De afschrijving van de geactiveerde ontwikkelingskosten vangt aan zodra de commerciële productie is gestart en vindt plaats over de verwachte toekomstige gebruiksduur van het actief. Onderzoekskosten worden verwerkt in de winst-en-verliesrekening.

Grondslagen van materiële vaste activa

Bedrijfsgebouwen en terreinen worden gewaardeerd tegen verkrijgingsprijs plus bijkomende kosten of vervaardigingsprijs onder aftrek van lineaire afschrijvingen gedurende de verwachte toekomstige gebruiksduur. Op terreinen wordt niet afgeschreven. Er wordt rekening gehouden met de bijzondere waardeverminderingen die op balansdatum worden verwacht.

Overige materiële vaste activa worden gewaardeerd tegen verkrijgings- of vervaardigingsprijs inclusief direct toerekenbare kosten, onder aftrek van lineaire afschrijvingen gedurende de verwachte toekomstige gebruiksduur en bijzondere waardeverminderingen.

Subsidies op investeringen worden in mindering gebracht op de verkrijgings- of vervaardigingsprijs van de activa waarop de subsidies betrekking hebben.

Grondslagen van voorraden

De voorraden worden gewaardeerd tegen vaste verrekenprijs of lagere opbrengstwaarde.

De verkrijgings- of vervaardigingsprijs bestaat uit (alle kosten die samenhangen met de verkrijging of vervaardiging) alsmede de gemaakte kosten om de voorraden op hun huidige plaats en in hun huidige staat te brengen. In de kosten van vervaardiging zijn begrepen directe loonkosten en toeslagen voor aan de productie gerelateerde indirecte vaste en variabele kosten, waaronder de kosten van het bedrijfsbureau, de onderhoudsafdeling en interne logistiek.

De opbrengstwaarde is de geschatte verkoopprijs onder aftrek van direct toerekenbare verkoopkosten. Bij de bepaling van de opbrengstwaarde wordt rekening gehouden met de incurantheid van de voorraden.

Grondslagen van projecten

De post onderhanden projecten in opdracht van derden bestaat uit het saldo van gerealiseerde projectkosten, toegerekende winst (voor zover betrouwbaar kan worden vastgesteld), en indien van toepassing, verwerkte verliezen en reeds gedeclareerde termijnen. Onderhanden projecten worden afzonderlijk in de balans onder vlottende activa gepresenteerd.

Indien het een creditstand vertoont worden deze gepresenteerd onder de kortlopende schulden.

Uitgaven voor projectkosten voor nog niet verrichte prestaties worden opgenomen onder de voorraden.

Grondslagen van vorderingen

Vorderingen worden bij eerste verwerking gewaardeerd tegen de reële waarde van de tegenprestatie, inclusief de transactiekosten indien materieel. Handelsvorderingen worden na eerste verwerking gewaardeerd tegen de geamortiseerde kostprijs. Voorzieningen wegens oninbaarheid worden in mindering gebracht op de boekwaarde van de vordering.

Grondslagen van liquide middelen

Liquide middelen bestaan uit kas, banktegoeden en deposito's met een looptijd korter dan twaalf maanden. Rekening-courantschulden bij banken zijn opgenomen onder schulden aan kredietinstellingen onder kortlopende schulden. Liquide middelen worden gewaardeerd tegen nominale waarde.

Grondslagen van voorzieningen

Voorzieningen worden gevormd voor in rechte afdwingbare of feitelijke verplichtingen die op de balansdatum bestaan, waarbij het waarschijnlijk is dat een uitstroom van middelen noodzakelijk is en waarvan de omvang op betrouwbare wijze is te schatten.

De voorzieningen worden gewaardeerd tegen de beste schatting van de bedragen die noodzakelijk zijn om de verplichtingen per balansdatum af te wikkelen. De overige voorzieningen worden gewaardeerd tegen de nominale waarde van de uitgaven die naar verwachting noodzakelijk zijn om de verplichtingen af te wikkelen, tenzij anders vermeld. Wanneer het de verwachting is dat een derde de verplichtingen vergoedt, en wanneer het waarschijnlijk is dat deze vergoeding zal worden ontvangen bij de afwikkeling van de verplichting, dan wordt deze vergoeding als een actief in de balans opgenomen.

De garantievoorziening heeft betrekking op te vergoeden kosten voor producten die zijn verkocht of diensten die zijn verricht, indien voor de rechtspersoon een verplichting is ontstaan wegens het niet voldoen aan de overeengekomen kwaliteiten.

Grondslagen van langlopende schulden

Langlopende schulden worden bij de eerste verwerking gewaardeerd tegen reële waarde. Transactiekosten die direct zijn toe te rekenen aan de verwerving van de langlopende schulden worden in de waardering bij eerste verwerking opgenomen. Langlopende schulden worden na eerste verwerking gewaardeerd tegen geamortiseerde kostprijs, zijnde het ontvangen bedrag rekening houdend met agio of disagio en onder aftrek van transactiekosten.

Het verschil tussen de bepaalde boekwaarde en de uiteindelijke aflossingswaarde wordt op basis van de effectieve rente gedurende de geschatte looptijd van de langlopende schulden in de winst- en verliesrekening als interestlast verwerkt.

Grondslagen van kortlopende schulden

Kortlopende schulden worden bij de eerste verwerking gewaardeerd tegen reële waarde. Kortlopende schulden worden na eerste verwerking gewaardeerd tegen de bedragen waartegen de schuld moet worden afgelost.

Grondslagen voor bepaling van het resultaat

Het resultaat wordt bepaald als het verschil tussen de opbrengstwaarde van de geleverde prestaties en de kosten en andere lasten over het jaar. De opbrengsten op transacties worden verantwoord in het jaar waarin zij zijn gerealiseerd.

Grondslagen van omzet

Algemeen

Netto-omzet omvat de opbrengsten uit levering van goederen en diensten en gerealiseerde projectopbrengsten uit hoofde van onderhanden projecten onder aftrek van kortingen en dergelijke en van over de omzet geheven belastingen.

Verkoop van goederen

Opbrengsten uit de verkoop van goederen worden verwerkt zodra alle belangrijke rechten en risico's met betrekking tot de eigendom van de goederen zijn overgedragen aan de koper.

Verlenen van diensten

Verantwoording van opbrengsten uit de levering van diensten geschiedt naar rato van de geleverde prestaties, gebaseerd op de verrichte diensten tot aan de balansdatum in verhouding tot de in totaal te verrichten diensten.

Projectopbrengsten en projectkosten

Voor onderhanden projecten, waarvan het resultaat op betrouwbare wijze kan worden bepaald, worden de projectopbrengsten en de projectkosten verwerkt als netto-omzet en kosten in de winst- en verliesrekening naar rato van de verrichte prestaties per balansdatum (de 'Percentage of Completion'-methode, ofwel de PoC-methode).

De voortgang van de verrichte prestaties wordt bepaald op basis van de tot de balansdatum gemaakte projectkosten in verhouding tot de geschatte totale projectkosten. Als het resultaat (nog) niet op betrouwbare wijze kan worden ingeschat, dan worden de opbrengsten als netto-omzet verwerkt in de winst- en verliesrekening tot het bedrag van de gemaakte projectkosten dat waarschijnlijk kan worden verhaald; de projectkosten worden dan verwerkt in de winst- en verliesrekening in de periode waarin ze zijn gemaakt. Zodra het resultaat wel op betrouwbare wijze kan worden bepaald, vindt opbrengstverantwoording plaats volgens de PoC-methode naar rato van de verrichte prestaties per balansdatum. Het resultaat wordt bepaald als het verschil tussen de projectopbrengsten en projectkosten.

Projectopbrengsten zijn de contractueel overeengekomen opbrengsten en opbrengsten uit hoofde van meer- en minderwerk, claims en vergoedingen indien en voor zover het waarschijnlijk is dat deze worden gerealiseerd en ze betrouwbaar kunnen worden bepaald. Projectkosten zijn de direct op het project betrekking hebbende kosten, die in het algemeen aan projectactiviteiten worden toegerekend en toegewezen kunnen worden aan het project, en andere kosten die contractueel aan de opdrachtgever kunnen worden toegerekend.

Indien het waarschijnlijk is dat de totale projectkosten de totale projectopbrengsten overschrijden, dan worden de verwachte verliezen onmiddellijk in de winst- en verliesrekening verwerkt. Dit verlies wordt verwerkt in de kostprijs van de omzet.

De voorziening voor het verlies maakt deel uit van de post onderhanden projecten.

Grondslagen van overheidssubsidies

Exploitatiesubsidies worden als bate verantwoord in de winst-en-verliesrekening in het jaar waarin de gesubsidieerde kosten zijn gemaakt of opbrengsten zijn gederfd, of wanneer een gesubsidieerd exploitatietekort zich heeft voorgedaan. De baten worden verantwoord als het waarschijnlijk is dat deze worden ontvangen. Subsidies met betrekking tot investeringen in materiële vaste activa worden in mindering gebracht op het desbetreffende actief en als onderdeel van de afschrijvingen verwerkt in de winst-en-verliesrekening.

Grondslagen van bedrijfskosten

De kosten worden bepaald op historische basis en toegerekend aan het verslagjaar waarop zij betrekking hebben.

Grondslagen van lonen en salarissen, sociale lasten en pensioenlasten

De aan het personeel verschuldigde beloningen worden op grond van de arbeidsvoorwaarden verwerkt in de winst- en verliesrekening.

Axxicon Moulds Eindhoven B.V. heeft alle pensioenregelingen verwerkt volgens de verplichtingenbenadering. De over het verslagjaar verschuldigde premie wordt als last verantwoord.

Op de Nederlandse pensioenregelingen zijn de bepalingen van de Nederlandse Pensioenwet van toepassing en betaalt Axxicon Moulds Eindhoven B.V. verplichte, contractuele of vrijwillige basis premies aan pensioenfondsen en verzekeringsmaatschappijen. De premies worden verantwoord als personeelskosten zodra deze verschuldigd zijn. Vooruitbetaalde premies worden opgenomen als overlopende activa indien dit tot een terugstorting leidt of tot een vermindering van toekomstige betalingen. Nog niet betaalde premies worden als verplichting op de balans opgenomen.

Grondslagen van afschrijvingen

Immateriële vaste activa inclusief goodwill en materiële vaste activa worden vanaf het moment dat het actief beschikbaar is voor het beoogde gebruik afgeschreven over de verwachte toekomstige gebruiksduur van het actief. Over terreinen en vastgoedbeleggingen wordt niet afgeschreven.

Grondslagen van financiële baten en lasten

Rentebaten en rentelasten worden tijdsevenredig verwerkt, rekening houdend met de effectieve rentevoet van de desbetreffende activa en passiva. Bij de verwerking van de rentelasten wordt rekening gehouden met de verantwoorde transactiekosten op de ontvangen leningen.



Toelichting op de balans

Immateriële vaste activa

	Verslag jaar	Vorig jaar
	31-12-2021	31-12-2020
Immateriële vaste activa		
Kosten van ontwikkeling	729.055	768.824
	<u>729.055</u>	<u>768.824</u>

Verloop immateriële vaste activa

	Verslag jaar	
	Kosten van ontwikkeling	Totaal
Verloop immateriële vaste activa		
Beginsaldo		
Verkrijgings of vervaardigingsprijs	929.091	929.091
Cumulatieve afschrijvingen en waardeverminderingen	-160.267	-160.267
	<u>768.824</u>	<u>768.824</u>
Mutaties		
Investeringen	91.403	91.403
Afschrijvingen	-131.172	-131.172
	<u>-39.769</u>	<u>-39.769</u>
Eindsaldo		
Verkrijgings of vervaardigingsprijs	1.020.494	1.020.494
Cumulatieve afschrijvingen en waardeverminderingen	-291.439	-291.439
	<u>729.055</u>	<u>729.055</u>

Afschrijvingspercentages:
- Kosten van ontwikkeling 0-14%

Materiële vaste activa

	Verslag jaar	Vorig jaar
	31-12-2021	31-12-2020
Materiële vaste activa		
Bedrijfsgebouwen	81.778	115.390
Machines en installaties	882.122	1.008.492
Inventaris	168.159	181.392
	<u>1.132.059</u>	<u>1.305.274</u>

Verloop materiële vaste activa

	Verlag jaar			Totaal
	Bedrijfsgebouwen	Machines en installaties	Inventaris	
Verloop materiële vaste activa				
Beginsaldo				
Verkrijgings of vervaardigingsprijs	1.139.234	3.647.472	1.312.063	6.098.769
Cumulatieve afschrijvingen en waardeverminderingen	-1.023.844	-2.638.981	-1.130.671	-4.793.496
	115.390	1.008.491	181.392	1.305.273
Mutaties				
Investeringen	0	44.122	40.640	84.762
Desinvesteringen	-732.853	-1.032.263	-745.189	-2.510.305
Afschrijvingen	-33.612	-170.491	-53.873	-257.976
Afschrijving op desinvesteringen	732.853	1.032.263	745.189	2.510.305
	-33.612	-126.369	-13.233	-173.214
Eindsaldo				
Verkrijgings of vervaardigingsprijs	406.381	2.659.331	607.514	3.673.226
Cumulatieve afschrijvingen en waardeverminderingen	-324.603	-1.777.209	-439.355	-2.541.167
	81.778	882.122	168.159	1.132.059

Afschrijvingspercentages:

- Bedrijfsgebouwen 10-20%
- Machines en installaties 10-20%
- Inventaris 10-20%

Voorraden

	Verlag jaar	Vorig jaar
	31-12-2021	31-12-2020
Voorraden		
Halffabrikaten	414.045	662.078
Onderhanden werk	10.820	64.780
Gereed product	745.943	917.682
	1.170.808	1.644.540

De voorraden hebben betrekking op diverse categorieën zoals AIM, GEN, IM, MF, OM, OB, PO, RD en UPP. De voorraad OM heeft betrekking op Optical Media waarvoor reeds een voorziening voor incurantheid is opgenomen van € 1.895.083. De mutatie van de voorziening voorraden van +/- € 488.710 is opgenomen onder de inkoopwaarde van de omzet (2020: € 72.102). De huidige boekwaarde is € 568.211. De directie heeft de voorziening bepaald aan de hand van marktkennis en ontwikkelingen bij Axxicon zelf. De directie is van mening dat deze voorziening correct bepaald is.

Halffabrikaten

De post halffabrikaten is onderverdeeld in halffabrikaten ad € 1.100.200 en voorziening halffabrikaten € 686.155 (2020: respectievelijk € 1.070.360 en € 408.282).

Gereed product

De post gereed product is onderverdeeld in gereed product ad € 1.959.894 en voorziening gereed product € 1.213.951 (2020: respectievelijk: € 1.920.796 en € 1.003.115).

Onderhanden projecten

	Verslag jaar	Vorig jaar
	31-12-2021	31-12-2020
Onderhanden projecten		
Onderhanden projecten in opdracht van derden	65.482	108.159
	65.482	108.159

In de post onderhanden projecten is een bedrag van € 1.100.413 opgenomen inzake gerealiseerde projectkosten, € 301.659 inzake toegerekende winst en € 1.336.590 inzake reeds gedeclareerde termijnen. Voor boekjaar 2020 betreft dit respectievelijk € 786.455, € 269.058 en € 947.354.

Onder de onderhanden projecten is een voorziening opgenomen van € 59.132 voor nog te verwachten projectkosten.

Vorderingen

	Verslag jaar	Vorig jaar
	31-12-2021	31-12-2020
Vorderingen		
Debiteuren	844.652	653.358
Vorderingen op groepsmaatschappijen	2.783	0
Vorderingen uit hoofde van belastingen	13.212	162.667
Vorderingen uit hoofde van pensioenen	7.137	0
Overlopende activa	94.916	73.968
	962.699	889.994

Alle vorderingen hebben een looptijd van minder dan 1 jaar, tenzij anders is aangegeven.

Er zijn leningen aan bestuurders van € 0 (2020: € 0) verstrekt tegen 0% en € 0 (2020: € 0) renteloos.

De resterende looptijden bedragen respectievelijk 0 en 0 jaar. Deze leningen moeten uiterlijk door de desbetreffende bestuurder worden afgelost in het jaar waarin hij zijn functie neerlegt. In het boekjaar werd door de bestuurders € 0 op hun leningen afgelost.

Er zijn leningen aan de commissarissen van € 0 (2020: € 0) verstrekt. Alle leningen zijn tegen 0% rente verstrekt. De resterende looptijd varieert van 0 tot 0 jaar. In het boekjaar werd niets afgelost.

Debiteuren

	Verslag jaar	Vorig jaar
	31-12-2021	31-12-2020
Debiteuren		
Debiteuren	949.652	653.358
Voorziening dubieuze debiteuren	-105.000	0
	844.652	653.358

Vorderingen op groepsmaatschappijen

	Verslag jaar	Vorig jaar
	31-12-2021	31-12-2020
Vorderingen op groepsmaatschappijen		
Axxicon International B.V.	2.783	0
	2.783	0

Over de vordering wordt 3% rente berekend. Partijen zijn te allen tijde gerechtigd de genoten kredietfaciliteit geheel of gedeeltelijk af te lossen. Beide partijen hebben te alle tijden het recht om zekerheid te stellen.

Vorderingen uit hoofde van belastingen

	Verslag jaar	Vorig jaar
	31-12-2021	31-12-2020
Vorderingen uit hoofde van belastingen		
Omzetbelasting	13.212	107.077
Vennootschapsbelasting	0	55.590
	13.212	162.667

Overlopende activa

	Verslag jaar	Vorig jaar
	31-12-2021	31-12-2020
Overlopende activa		
Vooruitbetaalde huisvestingskosten	35.947	38.415
Vooruitbetaalde exploitatie- en machinekosten	13.460	15.996
Vooruitbetaalde kantoorkosten	16.874	18.157
Vooruitbetaalde assurantiekosten	7.945	1.400
Vooruitbetaalde kosten NPEX	16.190	0
Waarborgsom	4.500	0
	94.916	73.968

Liquide middelen

	Verslag jaar	Vorig jaar
	31-12-2021	31-12-2020
Liquide middelen		
Kasmiddelen	338	111
Tegoeden op bankrekeningen	360.387	1.894.074
	360.725	1.894.186

Tegoeden op bankrekeningen

	Verslag jaar	Vorig jaar
	31-12-2021	31-12-2020
Tegoeden op bankrekeningen		
Rekening-courant bank	299.887	1.894.074
Rekening-courant bank (geblokkeerd)	60.500	0
	360.387	1.894.074

De in 2020 nog aanwezige rekening-courantfaciliteit met de Rabobank is door de Rabobank opgezegd.

Eigen vermogen

	Verslag jaar	Vorig jaar
	31-12-2021	31-12-2020
Eigen vermogen		
Aandelenkapitaal	20.000	20.000
Wettelijke reserves	729.055	768.824
Overige reserves	-4.119.838	-707.770
	-3.370.783	81.054

Geplaatst en volgestort zijn 40.000 gewone aandelen nominaal € 0,50.

Verloop overige reserves

	Verslag jaar	
	Overige reserve	Totaal
Verloop overige reserves		
Eindsaldo		
Beginsaldo	-707.768	-707.768
Allocatie van het resultaat	-3.451.837	-3.451.837
Verloop overige mutaties	39.767	39.767
	-4.119.838	-4.119.838

Voorzieningen

	Verslag jaar	Vorig jaar
	31-12-2021	31-12-2020
Voorzieningen		
Overige voorzieningen	59.132	25.000
	59.132	25.000

Er is een garantievoorziening gevormd voor eventuele toekomstige claims als gevolg van contractuele verplichtingen.

Langlopende schulden

	Verslag jaar	Vorig jaar
	31-12-2021	31-12-2020
Langlopende schulden		
Andere obligaties en onderhandse leningen	4.999.000	4.672.000
Financial Leaseverplichtingen	86.380	171.201
Schulden aan kredietinstellingen	120.000	180.000
Belastingen en premies sociale verzekeringen	628.861	0
Langlopend deel uitstel NOW	45.159	0
	5.879.400	5.023.201

Aflossingsverplichtingen binnen 12 maanden na afloop van het boekjaar zijn niet begrepen in de hierboven genoemde bedragen maar opgenomen onder de kortlopende schulden. Van het totaalbedrag aan langlopende schulden heeft een bedrag van € 0 (2020: € 0) een resterende looptijd van langer dan 5 jaren.

Belastingen en premies sociale verzekeringen (€ 628.861)

Er is bijzonder uitstel van betaling ontvangen van de belastingdienst voor de betaling van de loonheffing over de periode februari tot en met augustus 2021. Er is een betalingsregeling getroffen met de belastingdienst. In 60 maanden dient maandelijks een vast bedrag terug betaald te worden. De uiterste betaaldatum van de 1e termijn is 31 oktober 2022. Onder de kortlopende schulden is de loonheffing over december opgenomen, alsook de eerste 3 termijnbetalingen welke in 2022 terug betaald dienen te worden. Het resterende gedeelte (57 termijnen) van de loonheffing is opgenomen onder de langlopende schulden.

Langlopende deel uitstel NOW (€ 45.159)

Er is een betalingsregeling getroffen met het UWV voor de terugbetaling van de NOW-1 regeling. In 24 maanden dient maandelijks een vast bedrag terug betaald te worden. De eerste betaling dient uiterlijk 31 januari 2022 voldaan te zijn. Onder de langlopende schulden zijn 12 termijnen opgenomen.

Andere obligaties en onderhandse leningen

	Verslag jaar	Vorig jaar
	31-12-2021	31-12-2020
Andere obligaties en onderhandse leningen		
Obligatielening I NPEX B.V. (achtergesteld)	3.500.000	3.500.000
Obligatielening II NPEX B.V. (achtergesteld)	1.499.000	1.172.000
	4.999.000	4.672.000

De achtergestelde obligatielening I NPEX B.V. ad € 3.500.000 is verstrekt ter financiering van de liquiditeitsbehoefte en ontwikkeling microfluidica. De looptijd van de lening bedraagt 5 jaar. Het rentepercentage bedraagt 7,50%. Van het restant van de lening per 31 december 2021 heeft een bedrag van € - een looptijd langer dan vijf jaar. Er zijn geen zekerheden vastgesteld en vervroegde aflossing is mogelijk.

De achtergestelde obligatielening II NPEX B.V. ad € 1.499.000 is verstrekt ter financiering van de liquiditeitsbehoefte en ontwikkeling microfluidica. Het resterende bedrag ad € 327.000 is op 1 februari 2021 bijgestort. De looptijd van de lening bedraagt 5 jaar. Het rentepercentage bedraagt 8,00%. Van het restant van de lening per 31 december 2021 heeft een bedrag van € - een looptijd langer dan vijf jaar. Er zijn geen zekerheden vastgesteld en vervroegde aflossing is mogelijk.

Als gevolg van de ontstane situatie is een overeenkomst met de obligatiehouders gesloten met betrekking tot afkoop en rente van de leningen. Deze afspraken zijn nader toegelicht onder de Gebeurtenissen na balansdatum.

Financial Leaseverplichtingen

	Verslag jaar	Vorig jaar
	31-12-2021	31-12-2020
Financial Leaseverplichtingen		
Leaseverplichting I	16.237	39.525
Leaseverplichting II	35.061	68.045
Leaseverplichting III	0	22.394
Leaseverplichting IV	4.538	11.872
Leaseverplichting V	21.170	29.365
Leaseverplichting VI	9.373	0
	86.380	171.201

Leaseverplichting I

Deze financiering ad € 109.180 is verstrekt ter financiering van een machine. Aflossing vindt plaats over een periode van 5 jaar. Het rentepercentage bedraagt 5,395%. Het maandelijkse termijnbedrag bedraagt € 2.071. Het aantal resterende maandtermijnen bedraagt 20.

Leaseverplichting II

Deze financiering ad € 127.815 is verstrekt ter financiering van een installatie. Aflossing vindt plaats over een periode van 4 jaar. Het rentepercentage bedraagt 3,181%. Het maandelijkse termijnbedrag bedraagt € 2.882. Het aantal resterende maandtermijnen bedraagt 26.

Leaseverplichting III

Deze financiering ad € 112.299 is verstrekt ter financiering van een machine. Aflossing vindt plaats over een periode van 5 jaar. Het rentepercentage bedraagt 4,40%. Het maandelijkse termijnbedrag bedraagt € 2.081. Het aantal resterende maandtermijnen bedraagt 11.

Leaseverplichting IV

Deze financiering ad € 21.500 is verstrekt ter financiering van een dongel. Aflossing vindt plaats over een periode van 3 jaar. Het rentepercentage bedraagt 7,10%. Het maandelijkse termijnbedrag bedraagt € 665. Het aantal resterende maandtermijnen bedraagt 19.

Leaseverplichting V

Deze financiering ad € 40.975 is verstrekt ter financiering van een server. Aflossing vindt plaats over een periode van 5 jaar. Het rentepercentage bedraagt 0,00%. Het maandelijkse termijnbedrag bedraagt € 683. Het aantal resterende maandtermijnen bedraagt 43.

Leaseverplichting VI

Deze financiering ad € 20.000 is verstrekt ter financiering van een dongel. Aflossing vindt plaats over een periode van 3 jaar. Het rentepercentage bedraagt 7,30%. Het maandelijkse termijnbedrag bedraagt € 617. Het aantal resterende maandtermijnen bedraagt 28.

Van de Financial Leaseverplichtingen heeft een bedrag van € 0 (2020: € 0) een resterende looptijd van langer dan 5 jaren.

Schulden aan kredietinstellingen

	Verslag jaar	Vorig jaar
	31-12-2021	31-12-2020
Schulden aan kredietinstellingen		
Leningen van kredietinstellingen	120.000	180.000
	120.000	180.000

Leningen van kredietinstellingen

	Verslag jaar	Vorig jaar
	31-12-2021	31-12-2020
Leningen van kredietinstellingen		
Lening Rabobank	120.000	180.000
	120.000	180.000

Deze lening ad € 300.00 is in 2019 verstrekt ter financiering van cashflowpositie. Aflossing vindt plaats over een periode van 5 jaar. Het rentepercentage bedraagt 3,30% vast tot en met einde looptijd. De maandelijkse aflossing bedraagt € 5.000. In 2020 is er 6 maanden uitstel ontvangen voor de aflossing van de lening. Het aantal resterende maandtermijnen bedraagt 36. Van het restant van de lening per 31 december 2021 heeft een bedrag van € 0,- een looptijd langer dan vijf jaar.

Onder de niet in de balans opgenomen aansprakelijkheidsstellingen is een toelichting opgenomen inzake de zekerheden.

Kortlopende schulden

	Verslag jaar	Vorig jaar
	31-12-2021	31-12-2020
Kortlopende schulden		
Lening Rabobank (aflossingsverplichting)	60.000	60.000
Leaseverplichtingen (aflossingsverplichting)	100.564	92.252
Crediteuren	1.057.520	634.738
Belastingen en premies sociale verzekeringen	75.135	93.063
Overlopende passiva	559.860	601.668
	1.853.079	1.481.721

De kortlopende schulden hebben een resterende looptijd van korter dan een jaar. In de kortlopende schulden is begrepen de aflossingsverplichting lening Rabobank en leaseverplichtingen voor de komende 12 maanden.

Belastingen en premies sociale verzekeringen

	Verslag jaar	Vorig jaar
	31-12-2021	31-12-2020
Belastingen en premies sociale verzekeringen		
Loonheffing	75.135	93.063
	75.135	93.063

Er is bijzonder uitstel van betaling ontvangen van de belastingdienst voor de betaling van de loonheffing over de periode februari tot en met augustus 2021. Er is een betalingsregeling getroffen met de belastingdienst. In 60 maanden dient maandelijks een vast bedrag terug betaald te worden. De uiterste betaaldatum van de 1e termijn is 31 oktober 2022. Onder de kortlopende schulden is de loonheffing over december opgenomen, alsook de eerste 3 termijnbetalingen welke in 2022 terug betaald dienen te worden. Het resterende gedeelte van de loonheffing is opgenomen onder de langlopende schulden.

Overlopende passiva

	Verslag jaar	Vorig jaar
	31-12-2021	31-12-2020
Overlopende passiva		
Vooruitgefactureerde omzet	230.131	68.221
Nog te betalen andere kosten	9.962	56.610
Overige te betalen rente	0	1.007
Nog te betalen provisies	8.764	15.875
Nog te betalen NOW subsidies	139.736	206.649
Nog te betalen huisvestingskosten	11.186	17.029
Subsidie Surfix	0	41.497
Nog te betalen accountants- en advieskosten	7.200	9.950
Nog te ontvangen facturen	-0	25.068
Vakantiegeld	84.346	87.497
Vakantiedagen	68.536	72.266
	559.860	601.668

Niet in de balans opgenomen aansprakelijkheidsstellingen

Er is een gezamenlijke overeenkomst afgesloten tussen Axxicon International B.V., Axxicon Moulds Eindhoven B.V. en de Rabobank. In de overeenkomst wordt verwezen naar de algemene voorwaarden en Algemene Bankvoorwaarden voor de zekerheden zoals pandrecht op vorderingen. Tevens is er sprake van een hoofdelijke aansprakelijkheid voor Axxicon International B.V. en Axxicon Moulds Eindhoven B.V.

Niet in de balans opgenomen verplichtingen inzake fiscale eenheid

Axxicon Moulds Eindhoven B.V. is opgenomen in de fiscale eenheid voor de vennootschapsbelasting en omzetbelasting tezamen met groepsmaatschappij Axxicon International B.V..

Op grond van de Invorderingswet zijn de vennootschap en de met haar gevoegde dochterondernemingen ieder hoofdelijk aansprakelijk voor ter zake door de combinatie verschuldigde belasting.

Niet in de balans opgenomen operationele leaseverplichtingen

Operational leaseverplichtingen

De vennootschap is operationele leaseverplichtingen aangegaan tot en met 1 september 2026, waarvan de verplichtingen € 244.475 op jaarbasis bedragen. De totale verplichting bedraagt € 584.680, waarvan € 244.475 een looptijd van minder dan 1 jaar heeft en € 0 een looptijd langer dan 5 jaar heeft.

Huurverplichtingen

De vennootschap is meerjarige financiële verplichtingen aangegaan tot en met 1 juni 2033 terzake van huur van bedrijfsruimte € 212.237 per jaar. De totale verplichting bedraagt € 2.423.041, waarvan € 212.237 een looptijd van minder dan 1 jaar heeft en € 1.361.855 een looptijd langer dan 5 jaar heeft.

Toelichting op de winst-en-verliesrekening

Omzet

	Verslag jaar	Vorig jaar
	2021	2020
Omzet		
Netto-omzet	5.202.403	5.337.233
	5.202.403	5.337.233

Kostprijs van de omzet

	Verslag jaar	Vorig jaar
	2021	2020
Kostprijs van de omzet		
Inkoopwaarde van de omzet	2.449.087	1.467.703
	2.449.087	1.467.703

De dekking van de arbeidskosten bedraagt € 1.741.631 (2020: € 1.560.010).

Totaal kosten

	Verslag jaar	Vorig jaar
	2021	2020
Totaal kosten		
Personeelskosten	3.442.852	3.342.426
Afschrijvingen	389.148	343.102
Overige personeelskosten	226.714	252.784
Huisvestingskosten	483.959	453.396
Exploitatie- en machinekosten	415.863	437.128
Verkoopkosten	190.810	46.687
Autokosten	94.201	99.527
Kantoorkosten	158.980	177.530
Algemene kosten	230.789	358.946
Research & developmentkosten	142.268	165.951
	5.775.583	5.677.478

Personeelskosten

	Verslag jaar	Vorig jaar
	2021	2020
Personeelskosten		
Lonen en salarissen	2.832.114	2.782.710
Sociale lasten	338.180	321.593
Pensioenlasten	272.558	238.123
	3.442.852	3.342.426

Gedurende het jaar 2021 waren 41 werknemers in dienst op basis van een volledig dienstverband (2020: 38).

Lonen en salarissen

	Verslag jaar	Vorig jaar
	2021	2020
Lonen en salarissen		
Bruto-loon	2.758.447	2.773.537
Uitzendkrachten	270.980	334.132
Subsidies op lonen en salarissen	-170.420	-256.639
Geactiveerde loonkosten ontwikkeling	-26.894	-68.319
	2.832.114	2.782.710

Onder de subsidies op lonen en salarissen is € 116.246 opgenomen aangaande NOW subsidies.

Sociale lasten

	Verslag jaar	Vorig jaar
	2021	2020
Sociale lasten		
Sociale lasten	338.180	321.593
	338.180	321.593

Pensioenlasten

	Verslag jaar	Vorig jaar
	2021	2020
Pensioenlasten		
Pensioenpremie	272.558	238.123
	272.558	238.123

Afschrijvingen

	Verslag jaar	Vorig jaar
	2021	2020
Afschrijvingen		
Afschrijvingen immateriële vaste activa	131.172	119.423
Afschrijvingen materiële vaste activa	257.976	223.680
	389.148	343.102

Afschrijvingen immateriële vaste activa

	Verslag jaar	Vorig jaar
	2021	2020
Afschrijvingen immateriële vaste activa		
Kosten van onderzoek en ontwikkeling	131.172	119.423
	131.172	119.423

Afschrijvingen materiële vaste activa

	Verslag jaar	Vorig jaar
	2021	2020
Afschrijvingen materiële vaste activa		
Bedrijfsgebouwen	33.612	33.260
Machines en installaties	170.491	154.960
Bedrijfsinventaris	53.873	35.460
	257.976	223.680

Overige personeelskosten

	Verslag jaar	Vorig jaar
	2021	2020
Overige personeelskosten		
Opleidingen	28.241	24.753
Wervingskosten	65.877	99.293
Overige personeelskosten	43.995	39.420
Bedrijfskleding	4.007	4.024
Reis en Verblijfskosten	70.233	69.318
Kantine kosten	14.361	15.976
	226.714	252.784

Huisvestingskosten

	Verslag jaar	Vorig jaar
	2021	2020
Huisvestingskosten		
Betaalde huur	210.665	207.104
Onderhoud terreinen	11.591	7.769
Onderhoud onroerende zaak	79.639	68.822
Schoonmaakkosten	30.615	26.395
Gas, water en elektra	148.075	140.779
Onroerende zaakbelasting	3.374	2.526
	<u>483.959</u>	<u>453.396</u>

Exploitatie- en machinekosten

	Verslag jaar	Vorig jaar
	2021	2020
Exploitatie- en machinekosten		
Gereedschapskosten	100.264	85.169
Verbruiksmaterialen	106.985	151.309
Reparatie en onderhoud machines	46.554	91.500
Huur machines	153.879	100.581
Verpakkingsmaterialen	8.180	8.569
	<u>415.863</u>	<u>437.128</u>

Verkoopkosten

	Verslag jaar	Vorig jaar
	2021	2020
Verkoopkosten		
Reclame- en advertentiekosten	52.987	10.340
Beurskosten	17.747	222
Representatiekosten	-49	726
Reis- en verblijfkosten	9.919	30.631
Websitekosten	619	589
Mutatie voorziening en afboeking dubieuze debiteuren	105.097	0
Overige verkoopkosten	4.491	4.180
	<u>190.810</u>	<u>46.687</u>

Autokosten

	Verslag jaar	Vorig jaar
	2021	2020
Autokosten		
Operational leasing auto's	79.021	88.524
Bijdrage werknemers leaseregeling	-2.400	-4.770
Huur auto's	3.777	2.820
Privé-gebruik auto's	10.606	11.100
Kilometervergoeding	3.197	1.854
	<u>94.201</u>	<u>99.527</u>

Kantoorkosten

	Verslag jaar	Vorig jaar
	2021	2020
Kantoorkosten		
Kantoorbenodigdheden	2.145	10.533
Porti	1.697	1.524
Telefoon en internet	29.920	25.976
Kosten automatisering	125.217	139.497
	<u>158.980</u>	<u>177.530</u>

Algemene kosten

	Verslag jaar	Vorig jaar
	2021	2020
Algemene kosten		
Accountantskosten	12.555	13.707
Administratiekosten	6.517	5.418
Overige advieskosten	90.666	161.548
Verzekeringen	108.670	99.227
Bankkosten	11.628	11.915
Algemene kosten	753	67.131
	<u>230.789</u>	<u>358.946</u>

Research & developmentkosten

	Verslag jaar	Vorig jaar
	2021	2020
Research & developmentkosten		
Kosten onderzoek & ontwikkeling	142.268	165.951
	142.268	165.951

Financiële baten en lasten

	Verslag jaar	Vorig jaar
	2021	2020
Financiële baten en lasten		
Rentebaten en soortgelijke opbrengsten	473	837
Rentelasten en soortgelijke kosten	427.967	371.506
Overige rentelasten	2.076	-857
	-429.570	-369.812

Gedurende het boekjaar is er geen rente geactiveerd als onderdeel van de vervaardigingsprijs van een actief.

Rentebaten en soortgelijke opbrengsten

	Verslag jaar	Vorig jaar
	2021	2020
Rentebaten en soortgelijke opbrengsten		
Rentebaten groepsmaatschappijen	41	837
Koersverschillen	432	0
	473	837

Rentelasten en soortgelijke kosten

	Verslag jaar	Vorig jaar
	2021	2020
Rentelasten en soortgelijke kosten		
Rente Financial Leaseverplichtingen	8.998	9.047
Rente en kosten obl. NPEX	411.863	353.863
Rente lening Rabobank	7.106	8.597
	427.967	371.506

Overige rentelasten

	Verslag jaar	Vorig jaar
	2021	2020
Overige rentelasten		
Betaalde bankrente	2.076	-857
	2.076	-857

Gemiddeld aantal werknemers

Gedurende het jaar 2021 waren 41 werknemers in dienst op basis van een volledig dienstverband (2020: 38).

Gebeurtenissen na balansdatum

Middels een overeenkomst met de NPEX obligatiehouders zijn er afspraken gemaakt welke benodigd zijn om tot een eventuele verkoop van de onderneming te komen.

- De obligatiehouders hebben ingestemd met een afkoop van beide obligatieleningen voor het bedrag van € 750.000. Partijen verlenen elkaar daarbij over en weer finale kwijting.
- De obligatiehouders zijn akkoord dat vanaf 1 januari 2022 tot uiterlijk 1 juli 2022 de rente op de obligaties van Axxicon 0% bedraagt.
- Bij verkoop van 100% van de aandelen zal een opbrengst voor die aandelen boven €250.000,- aan de obligatiehouders toekomen. Bij een eventuele verkoop van minder dan 100% van de aandelen zal een opbrengst die pro rata hoger is dan €250.000,- geheel toekomen aan de obligatiehouders.

