

Obligatiehouders vergadering

BOB Autowas B.V.



Agendapunten

- **Opening en introductie**
- Binnengekomen stukken
- Toelichting jaarrekening 2019
- Ontwikkelingen 2020-2021 + Impact COVID-19
- Rondvraag
- Sluiting

Binnengekomen stukken

1. **Binnengekomen stukken**
2. Mededelingen Stichting Obligatiehoudersbelangen

Binnengekomen stukken

1. Binnengekomen stukken
2. **Mededelingen Stichting Obligatiehoudersbelangen**

Toelichting jaarrekening 2019

- 1. Presentatie jaarrekening**
2. Trends en resultaten

Toelichting jaarrekening 2019 |

- Omzet cijfers 2019

- Omzet € 5.474.654 (+6% t.o.v. 2018)

- Omzet afkomstig van "vaste klanten"

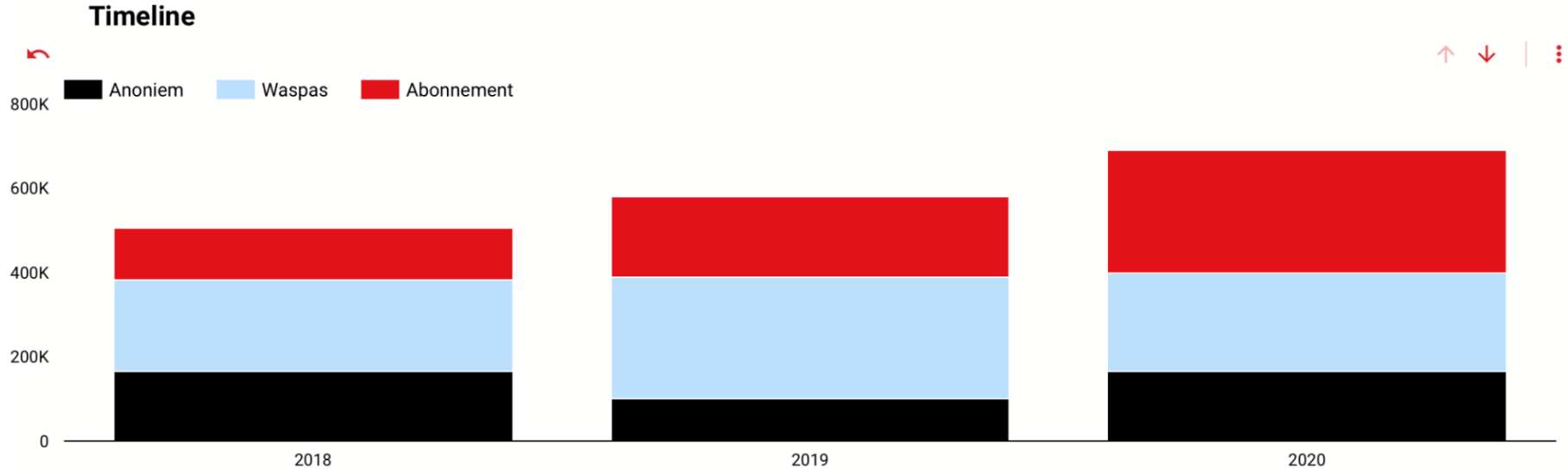
- Abonnement 15,4% → 9,6% (2018)

- Waspas 37,4% → 34,8% (2018)

Toelichting jaarrekening 2019 |

- Ontwikkeling wassingen
 - Wassingen 580.000 (+ 14,85% t.o.v. 2018)
 - *Abonnement* 33,0% (van totaal)
 - Interieurreinigingen 110.000 (+ 14,6% t.o.v. 2018)
 - Opladingen waspas + 7 % (t.o.v. 2018)
 - Abonnementen + 58%

Toelichting jaarrekening 2019 |



Toelichting jaarrekening 2019 |

- Kostenspecificatie
 - Personeelskosten + 17,4 % t.o.v. 2018
 - *Inzet Salesteams*
 - *Verbetering voorzieningen medewerkers*
 - Onderhoudskosten € 0,71 per wassing (€ 0,98; 2018)
 - Chemiekosten € 0,39 per wassing (€ 0,46; 2018)

Toelichting jaarrekening 2019 |

- Overige kengetallen

- *EBITDA* € 992K (-8 % t.o.v. 2018)

- *Investeringsen vaste activa* € 270K (2019)

- *Investeringsen Immateriële activa* € 1.000K (2019)
- *Goodwill BOB Autowas 2 B.V. & BOB Autowas 3 B.V.*

Presentatie 2020-2021

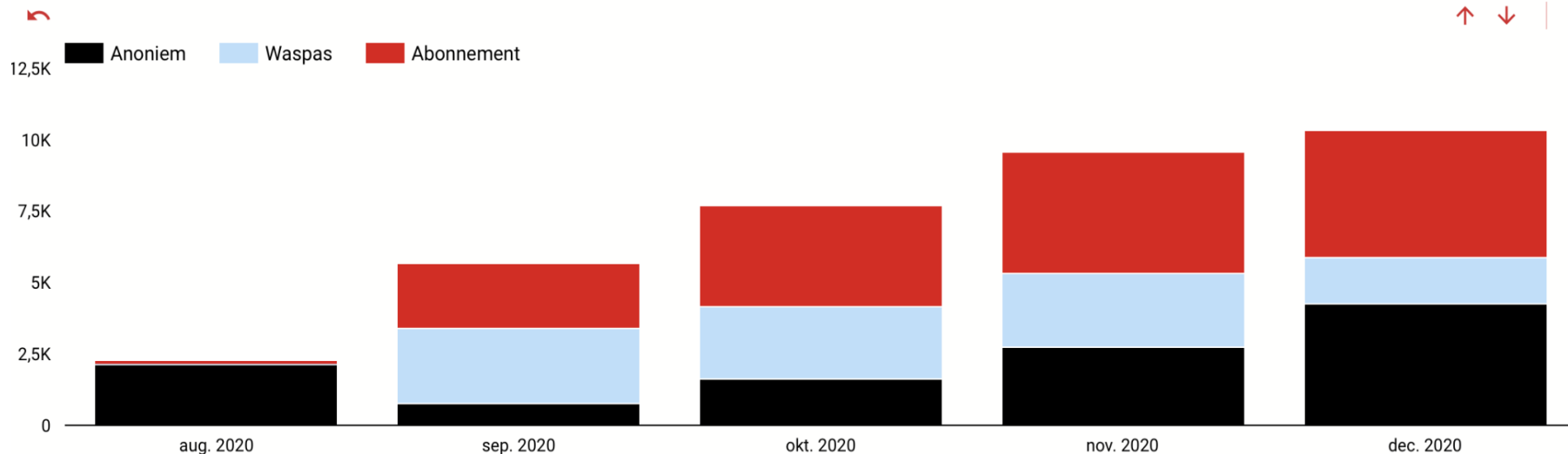
- 1. Trends en ontwikkelingen**
2. Voorlopige cijfers 2020
3. Impact COVID-19

Presentatie 2020-2021 | Trends en ontwikkelingen

- Trends & ontwikkelingen 2020-2021
 - Overname BOB Autowas Apeldoorn
 - Voorheen Blinq Exploitatie B.V.
 - September 2020 → Opening BOB Autowas Rotterdam-IJsselmonde
 - Afsplitsing ACE Carwash Systems B.V.
 - BOB Autowas Amsterdam B.V. → 100% in eigendom

Presentatie 2019-2020 | Trends en ontwikkelingen

- Ontwikkeling BOB Autowas Rotterdam-IJsselmonde



Presentatie 2020-2021

1. Trends en ontwikkelingen
2. **Voorlopige cijfers 2020**
3. Impact COVID-19

Presentatie 2019-2020 | Voorlopige cijfers 2019

- Voorlopige cijfers 2020
 - Omzet € 5.911.347 (+8% t.o.v. 2019)
 - Omzet afkomstig van "vaste klanten"
 - Abonnement 20,4%
 - Waspas 28,5%

Presentatie 2020-2021 | Voorlopige cijfers 2020

- Ontwikkeling wassingen

- *Wassingen* 689.000 (+ 18,8% t.o.v. 2019)

- *Autonoom* 12,8% (t.o.v. 2019)

- *Abonnement* 42% (van totaal)

- *Interieurreinigingen* 102.000 (-/- 7,3% t.o.v. 2019)

- *Sluiting interieurbanden van 16 maart 2020 t/m 3 mei 2020*

Presentatie 2020-2021

1. Trends en ontwikkelingen
2. Voorlopige cijfers 2020
3. **Impact COVID-19**

- Ontwikkeling RIE 1,5 meter BOB Autowas
 - Voorbeeldfunctie in de markt
 - Risico-inventarisatie in samenwerking met de BOVAG
 - Aanpassingen proces Interieurreiniging
 - Aanpassingen kassaprocedure
 - Aanpassingen stofzuigpleinen
 - Samenwerking met leveranciers/partners
 - Samenwerking met Rabobank
 - Doorbetalen medewerkers

Presentatie 2020-2021 | Impact COVID-19

- Visuals

**BELANGRIJKE INFORMATIE
GEBRUIK INTERIEURBAND
OMTRENT COVID-19**



MONDKAPJE VERPLICHT



MAXIMAAL 1 PERSOON PER AUTO

BEDANKT VOOR UW BEGRIP

**BELANGRIJKE INFORMATIE
OMTRENT COVID-19**



**MONDKAPJE
VERPLICHT**



**KOM ZOVEEL
MOGELIJK ALLEEN**



**STOFZUIGEN EEN
KEERTJE OVERSLAAN?**

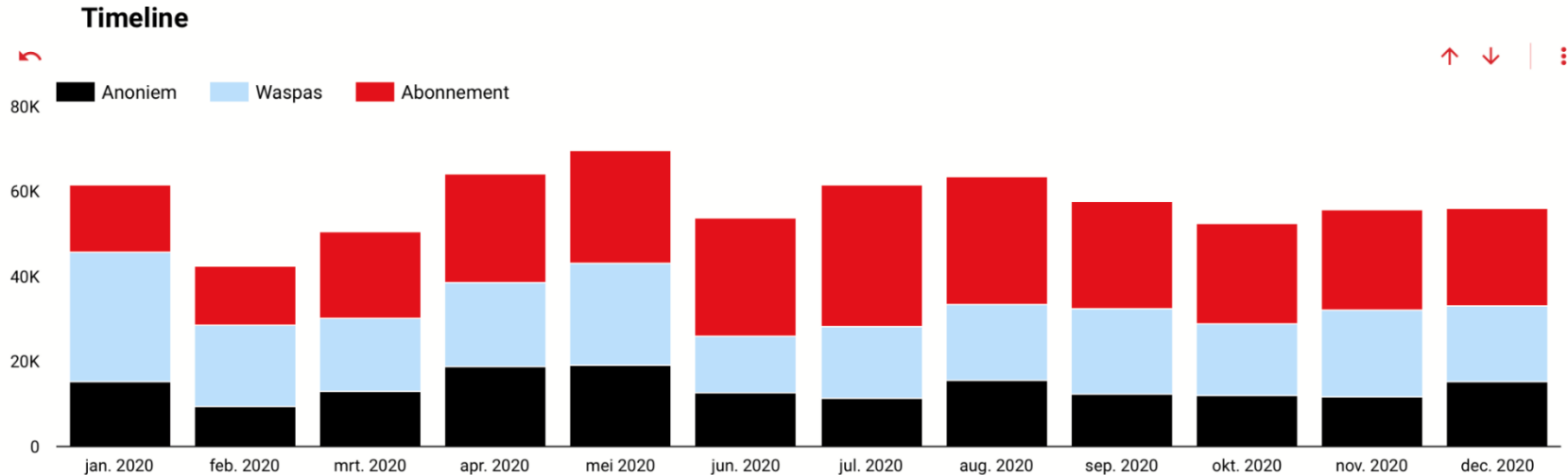


**CONTACTLOOS
BETALEN**

BEDANKT VOOR UW BEGRIP

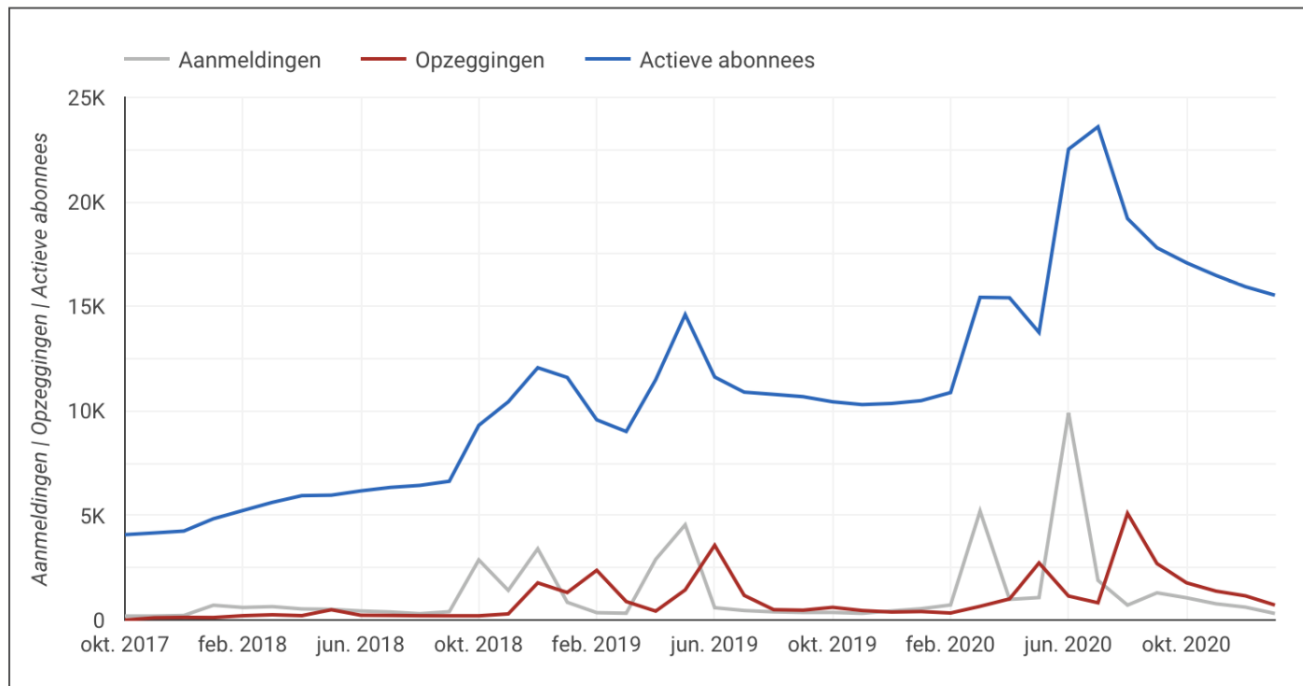
Presentatie 2020-2021 | Impact COVID-19

- Ontwikkelingen aantallen 2020



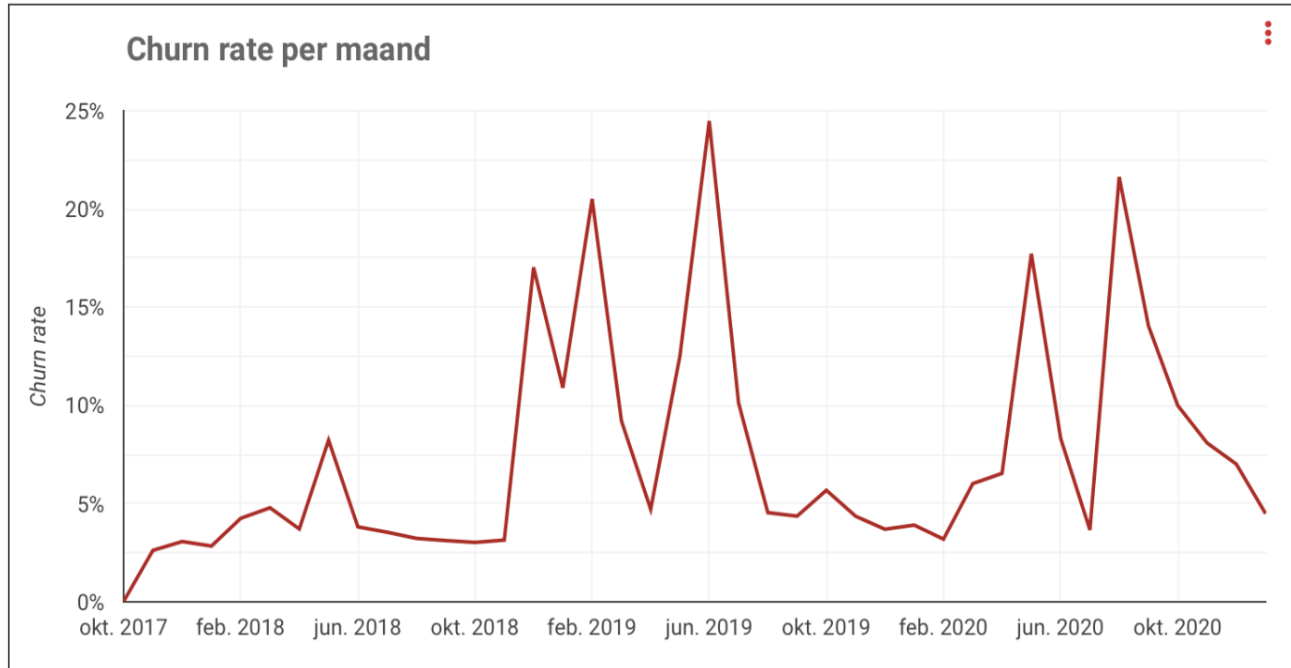
Presentatie 2020-2021 | Impact COVID-19

- Ontwikkeling abonnementen 2020



Presentatie 2020-2021 | Impact COVID-19

- Ontwikkeling abonnementen 2020



Rondvraag

1. Rondvraag

Sluiting

Bedankt voor uw interesse.