

CONCEPT

Tuk Tuk Holding B.V.
Diemen
Geconsolideerde jaarrekening 2013

Tuk Tuk Holding B.V.
gevestigd te Diemen

Inhoudsopgave

pagina

Jaarverslag

Beoordelingsverklaring	3
Algemeen	4
Bespreking van de resultaten	5
Financiële positie	6
Geconsolideerd kasstroomoverzicht	7
Kengetallen	8
Fiscale positie	10
Directieverslag	11

Jaarstukken 2013

Geconsolideerde jaarrekening 2013

Geconsolideerde balans per 31 december 2013 (na resultaatverwerking)	14
Geconsolideerde winst- en verliesrekening 2013	16
Grondslagen voor de geconsolideerde jaarrekening	17
Toelichting op de geconsolideerde balans	21
Niet in de balans opgenomen verplichtingen	26
Toelichting op de geconsolideerde winst- en verliesrekening	27

Venootschappelijke jaarrekening 2013

Venootschappelijke balans per 31 december 2013 (na resultaatverwerking)	31
Venootschappelijke winst- en verliesrekening 2013	33
Toelichting op de venootschappelijke balans en winst- en verliesrekening	34

Overige gegevens

Accountantscontrole	36
Statutaire bepalingen inzake de bestemming van het resultaat	36
Verwerking van het resultaat	36

Tuk Tuk Factory B.V.
T.a.v. de directie
Verrijn Stuartweg 22P
1112 AX Diemen

Alphen aan den Rijn, 4 september 2014

Geachte directie,

Ingevolge de ons verstrekte opdracht tot het beoordelen van de geconsolideerde jaarrekening van Tuk Tuk Holding B.V. brengen wij hiermede rapport uit inzake de geconsolideerde jaarrekening 2013 van de vennootschap.

BEOORDELINGSVERKLARING

Opdracht

Wij hebben de in dit rapport op pagina 14 t/m pagina 35 opgenomen geconsolideerde jaarrekening 2013 van Tuk Tuk Holding B.V. te Diemen beoordeeld. Het bestuur van de vennootschap is verantwoordelijk voor het opmaken van de geconsolideerde jaarrekening in overeenstemming met Titel 9 Boek 2 van het in Nederland geldende Burgerlijk Wetboek (BW). Het is onze verantwoordelijkheid een beoordelingsverklaring inzake de geconsolideerde jaarrekening te verstrekken.

Werkzaamheden

Wij hebben onze beoordeling verricht in overeenstemming met Nederlands recht, waaronder Standaard 2400 "Opdrachten tot het beoordelen van financiële overzichten". De in dit kader uitgevoerde werkzaamheden bestonden in hoofdzaak uit het inwinnen van inlichtingen bij functionarissen van de entiteit en het uitvoeren van cijferanalyses met betrekking tot de financiële gegevens. Door de aard en de omvang van onze werkzaamheden kunnen deze slechts resulteren in een beperkte mate van zekerheid omtrent de getrouwheid van de geconsolideerde jaarrekening. Deze mate van zekerheid is lager dan die welke aan een controleverklaring kan worden ontleend.

Oordeel

Op grond van onze beoordeling is ons niets gebleken op basis waarvan wij zouden moeten concluderen dat de geconsolideerde jaarrekening geen getrouw beeld geeft van de grootte en de samenstelling van het vermogen van Tuk Tuk Holding B.V. per 31 december 2013 en van het resultaat over 2013 in overeenstemming met Titel 9 Boek 2 van het in Nederland geldende Burgerlijk Wetboek (BW).

Van de Graaf Accountants B.V.

A.H. van der Zwan RA

Tuk Tuk Holding B.V.

gevestigd te Diemen

Algemeen

Oprichting en doelstelling

Op 23 juli 2013 is de naam van Tuk Tuk Factory B.V. gewijzigd in Tuk Tuk Holding B.V. en is de doelstelling als volgt geworden:

Holdingactiviteiten en export van, milieuvriendelijke en andere voertuigen.

De vennootschap staat ingeschreven in de Kamer van Koophandel onder nummer 34310829.

Gebeurtenissen in 2013

In 2013 heeft een herstructurering plaatsgevonden van Tuk Tuk Factory B.V.:

De naam van Tuk Tuk Factory B.V. is gewijzigd op 23 juli 2013 in Tuk Tuk Holding B.V. De hoofdactiviteit van Tuk Tuk Holding B.V. is het beheer van werkmaatschappijen.

Op 23 juli 2013 zijn twee nieuwe werkmaatschappijen opgericht:

- Tuk Tuk Factory B.V., met als hoofdactiviteit: de ontwikkeling en fabricage van milieuvriendelijke voertuigen;
- Tripp Car B.V., met als hoofdactiviteit: de ontwikkeling van lichtgewicht elektrische drie- en vierwielers voor weggebruik;

Ook de volgende werkmaatschappij behoorde in eerste instantie tot de groep:

- Tuk Tuk Company B.V., met als hoofdactiviteit: bedrijfsevenementen en taxidiensten. Deze B.V. is echter verkocht in 2013.

Inschrijving Kamer van Koophandel:

- Tuk Tuk Factory B.V. staat ingeschreven in de Kamer van Koophandel onder nummer 58490299.
- Tripp Car B.V. staat ingeschreven in de Kamer van Koophandel onder nummer 58490310.

Jaarverslag

Bespreking van de resultaten
(in euro's)

1. Resultaatvergelijking

Aan de hand van de opgenomen winst- en verliesrekening kunnen de resultaten over 2013 en 2012 als volgt in euro's en procenten van de netto-omzet worden weergegeven:

	2013		2012	
	€	In % van de netto-omzet	€	In % van de netto-omzet
Netto-omzet	970.870	100,0	836.689	100,0
Kostprijs van de omzet	-584.318	-60,2	-619.726	-74,1
Brutomarge	386.552	39,8	216.963	25,9
Salarissen en sociale lasten	343.111	35,3	240.667	28,8
Afschrijvingen	61.998	6,4	61.730	7,4
Overige bedrijfskosten	154.671	15,9	120.082	14,4
Som der bedrijfslasten	559.780	57,6	422.479	50,6
Bedrijfsresultaat	-173.228	-17,8	-205.516	-24,7
Financiële baten en lasten	-42.943	-4,4	-	-
Resultaat uit gewone bedrijfsuitoefening voor belastingen	-216.171	-22,2	-205.516	-24,7

2. Samenvatting

De specificatie van de daling van het resultaat uit gewone bedrijfsuitoefening voor belastingen met € 10.655 ten opzichte van 2013, is als volgt:

	2013
Toename brutomarge	169.589
Toename salarissen en sociale lasten	102.444
Toename afschrijvingen	268
Toename overige bedrijfskosten	34.589
Per saldo toename som der bedrijfslasten	137.301
Toename bedrijfsresultaat	32.288
Afname financiële baten en lasten	-42.943
Afname resultaat uit gewone bedrijfsuitoefening voor belastingen	-10.655

Jaarverslag

Financiële positie

(in euro's)

1. Financieringsstructuur

Ter analyse van de financiële positie dient de volgende opstelling:

	<u>31-12-2013</u>	<u>01-01-2013</u>
Op korte termijn beschikbaar		
Liquide middelen	124.578	345.606
Vorderingen en overlopende activa	163.765	241.996
Voorraden	259.986	165.440
kortlopende schulden	<u>-304.650</u>	<u>-271.526</u>
Werkkapitaal	243.679	481.516
Vastgelegd op lange termijn		
Immateriële vaste activa	200.621	214.324
Materiële vaste activa	43.119	63.080
Financiële vaste activa	<u>15</u>	<u>57.247</u>
Gefinancierd met op lange termijn beschikbare middelen	<u>487.434</u>	<u>816.167</u>
Deze financiering vond plaats met:		
Eigen vermogen	152.434	416.167
Langlopende schulden	<u>335.000</u>	<u>400.000</u>
	<u>487.434</u>	<u>816.167</u>

2. Werkkapitaal

Het werkkapitaal is gedurende 2013 gedaald met € 237.837 ten opzichte van de openingsbalans 2013, hetgeen als volgt nader kan worden gespecificeerd:

	<u>2013</u>
Toename kortlopende schulden	-33.124
Toename voorraden	94.546
Afname vorderingen en overlopende activa	-78.231
Afname liquide middelen	<u>-221.028</u>
	<u>-237.837</u>

3. Kasstroomoverzicht

De liquide middelen zijn gedurende 2013 gedaald met € 221.028 ten opzichte van openingsbalans 2013, hetgeen nader gespecificeerd wordt in het kasstroomoverzicht op pagina 7.

Tuk Tuk Holding B.V.
gevestigd te Diemen

Geconsolideerd kasstroomoverzicht

Het kasstroomoverzicht is opgesteld volgens de indirecte methode.

(in euro's)

	<u>2013</u>
Resultaat na belastingen	-263.733
Afschrijvingen	61.998
Cashflow	-201.735
Afname kortlopende schulden	-11.876
Toename voorraden	-94.546
Afname vorderingen	78.231
Operationele kasstroom	-28.191
Investeringskasstroom	-229.926
Investeringen	-28.334
Mutatie latente belastingen	3.773
Investeringskasstroom	-24.561
Aflossingen leningen o/g boekjaar	-20.000
Verkoop deelneming	53.459
Financieringskasstroom	33.459
Afname liquide middelen	-221.028
Geldmiddelen 1 januari	345.606
Geldmiddelen 31 december	124.578
Afname geldmiddelen 2013	-221.028

Jaarverslag

Kengetallen

(in euro's)

1. Omzetratio's

De nett-omzet is de verkoopwaarde van de geleverde producten en diensten, inclusief de mutatie onderhanden werk. Eventueel verleende kortingen zijn hierop in mindering gebracht.

	<u>2013</u>
Netto-omzet	970.870
Netto-omzetgroei per jaar in procenten	16,0%

2. Rentabiliteit

De rentabiliteit van het (eigen) vermogen bestaat uit een rentevergoeding voor het gebruik van het (eigen) vermogen en een vergoeding voor het nemen van het (ondernemers)risico. Met deze kengetallen kan de winstgevendheid van het geïnvesteerd (eigen) vermogen worden bepaald. Deze kengetallen komen tot stand door het bedrijfsresultaat (na belastingen) te relateren aan het (eigen) vermogen.

	<u>2013</u>
Gemiddeld eigen vermogen	284.301
Gemiddeld totale vermogen	939.889
Bedrijfsresultaat (vóór interest, resultaat deelnemingen, buitengewone lasten, belastingen en aandeel derden)	-173.228
in % van het gemiddeld eigen vermogen	-60,9%
in % van het gemiddeld totale vermogen	-18,4%
in % van de netto-omzet	-17,8%

3. Liquiditeit

De liquiditeit van een onderneming wordt uitgedrukt in een verhoudingscijfer, waarbij de vlottende activa worden gedeeld door de kortlopende schulden. Dit cijfer geeft aan in welke mate op korte termijn aan de financiële verplichtingen kan worden voldaan zonder dat de continuïteit van de onderneming in gevaar wordt gebracht. In het algemeen wordt een norm van 1,5 voldoende geacht. Er zijn echter overige factoren waarmee rekening dient te worden gehouden. Voorbeelden zijn de mate van winstgevendheid, de aard van de bedrijfsactiviteiten, de kwaliteit van de vlottende activa en de looptijd ten opzichte van de looptijd van de kortlopende schulden en de seizoensinvloeden.

Current ratio	<u>2013</u>
$\frac{\text{vlottende activa}}{\text{kortlopende schulden}}$	1,8

Jaarverslag

Kengetallen

(in euro's)

4. Solvabiliteit

De solvabiliteit geeft aan in welke mate een onderneming op langere termijn in staat moet worden geacht haar verplichtingen jegens derden te kunnen voldoen. Indien het eigen vermogen wordt uitgedrukt in een verhouding tot het totale vermogen geldt dat de norm 33 1/3% (of meer) is. Indien het eigen vermogen wordt gesteld tegenover het vreemde vermogen, geldt dat de norm 50% (of hoger) is.

$\frac{\text{eigen vermogen}}{\text{totaal vermogen}} \times 100\%$		<u>2013</u> 19,2%
$\frac{\text{eigen vermogen}}{\text{vreemd vermogen}} \times 100\%$		23,8%

5. Debiteuren

Onder debiteuren wordt verstaan de waarde van de uitstaande vorderingen van de afnemers van producten en diensten. Op de post debiteuren is de voorziening voor oninbaarheid in mindering gebracht. De bruto omzet is inclusief de in rekening gebrachte omzetbelasting.

Gemiddelde debiteurenstand	$\frac{\text{debiteuren 2013} + \text{debiteuren 2012}}{2}$	<u>2013</u> 96.968
Omloopsnelheid debiteuren	$\frac{\text{bruto omzet (inclusief omzetbelasting) 2013}}{\text{gemiddelde debiteurenstand}}$	10,0
Gemiddeld aantal debiteurendagen	$\frac{364}{\text{omloopsnelheid debiteuren}}$	36,5

Tuk Tuk Holding B.V.
gevestigd te Diemen

Fiscale positie

1. Fiscaal resultaat

Commercieel resultaat voor belastingen
Bij: resultaat deelneming

Fiscaal resultaat

€
-263.733
263.733

-

2. Compensabel verlies

Het totale compensabele verlies bedraagt € 612.592, als volgt gespecificeerd:

Fiscaal verlies 2008
Fiscaal verlies 2009
Fiscaal verlies 2010
Fiscaal verlies 2011
Fiscaal verlies 2012

€

44.788
86.390
29.473
214.062
237.879
612.592

Het compensabele verlies is negen jaar voorwaarts verrekenbaar met toekomstige fiscale winsten.

3. Aanslagregeling

Per verslagdatum zijn de aanslagen tot en met 2011 definitief geregeld.

Tuk Tuk Holding B.V.

gevestigd te Diemen

Directieverslag

Algemeen

TTF was in 2012 een technisch- en product georiënteerd bedrijf. Er was te weinig focus en er waren teveel verschillende activiteiten. In 2013 heeft TTF zich getransformeerd naar een organisatie gefocust op standaardisatie van het product en het productieproces in Thailand enerzijds, en sales en business development in Nederland anderzijds.

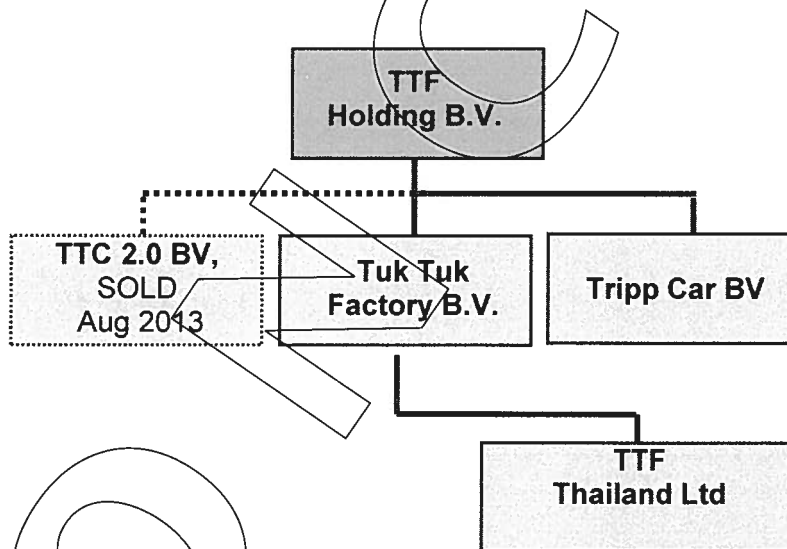
De verkoopaantallen laten in 2013 een verdubbeling zien en de groei van het aantal geleverde voertuigen bedraagt 68%. De omzetgroei (33%) en de EBITDA (27%) blijven wel achter.

Het jaar 2013 laat zich voor TTF kenmerken door de volgende gebeurtenissen:

Splitsing vennootschap

In 2013 is de vennootschap gesplitst in een holding (Tuk Tuk Holding B.V.) en drie werkmaatschappijen.

- Door deze nieuwe structuur is er meer focus op Tuk Tuk Factory B.V.;
- De ontwikkelingsactiviteiten zijn ondergebracht in een aparte entiteit: Trippcar BV. Voor deze entiteit bestaan opnieuw subsidiemogelijkheden, welke ook succesvol zijn aangevraagd;
- De activiteiten & kapitaalgoederen van Tuk Tuk Company zijn ondergebracht in de nieuwe entiteit Tuk Tuk Company 2.0 B.V. Dit vooral om de verkoop te faciliteren;
- Het verlieslijdende Tuk Tuk Company 2.0 is in augustus 2013 in zijn geheel verkocht aan KAV Autoverhuur B.V. voor € 80.000.



Productie

Ontwikkelingen in 2013 op het gebied van productie:

- Het productieteam is versterkt door het aantrekken van Koy Kanjana voor sourcing door TTF Thailand;
- Bij TTF Thailand is de complexiteit aanzienlijk verminderd door het outsourcing van de productie-onderdelen en door op assemblage te focussen;
- Ontwikkeling van de e-Tuk Pick up & Cargo via leveranciers;
- Er is een kostenreductie gerealiseerd voor een e-Tuk Limo gerealiseerd van 7800 euro naar 6950 euro per stuk per 31 december 2013. De Gross Margin van een e-Tuk Limo wordt daarmee 52% (zonder korting en zonder operationele kosten TTF Thailand).

Directieverslag



Verkoop

Ontwikkelingen in 2013 op het gebied van verkoop:

- Het sales team is versterkt door het aantrekken van Sander de Block voor Business Development
- TTF heeft in 2013 een aantal nieuwe markten ontwikkeld om stabiele groei door het jaar heen te bewerkstelligen, en de seizoensafhankelijkheid te verminderen
 - Geographisch nieuwe markten: Verenigde Arabische Emiraten, Amerika, Australia, Brazilië;
 - Levering aan Key Accounts zoals Palm Island, Atlanta, KAV, etc.;
 - Ontwikkeling nieuw klantsegment: met de Vendo, Cargo & Pick up;
 - Ontwikkeling van nieuwe distributeur;
- De ontwikkeling van nieuwe markten duurt langer dan voorzien. Dit komt o.a. door:
 - Typegoedkeuringstrajecten in USA & Australia duren met ± 1 jaar langer dan voorzien;
 - Ontwikkeling van nieuwe distributeurs duurt met 9 maanden langer dan voorzien;
 - TTF heeft onvoldoende kennis van de LCV (Light Commercial Vehicle) markt.
- Het aantal verkochte voertuigen is meer dan verdubbeld van 33 e-Tuks in 2012 naar 64 e-Tuks in 2013.

Groei & Financiën

TTF heeft EBITDA break even geprognosticeerd voor 2013. Dit is niet gerealiseerd.

De groei van het aantal geleverde voertuigen stijgt zoals verwacht minder hard dan de verkoop. Dit heeft te maken met de levertijd van de e-Tuks van 3 tot 4 maanden. Het aantal geleverde voertuigen is met 68% gestegen van 38 e-Tuks in 2012 naar 64 e-Tuks in 2013.

De omzet in 2013 was 14,8% hoger dan in 2012. Vanwege de holdingstructuur, wordt in 2013 de omzet van Tuk Tuk Company en de omzet subsidies R&D niet meer gerekend bij de omzet van Tuk Tuk Factory (pagina 28 van het jaarverslag). De omzet op geleverde voertuigen (zonder subsidie) is met 33% gestegen van 673.696 euro naar 896.710 euro. De omzet is minder hard gestegen dan het aantal geleverde voertuigen, dit heeft voornamelijk te maken met de levering van 19 voertuigen in Dubai. Deze levering vond plaats tegen een aanzienlijk lagere omzet & marge.

Tuk Tuk Holding B.V.

gevestigd te Diemen

Directieverslag

Desondanks is de gemiddelde marge is aanzienlijk verbeterd van (pagina 5 van het jaarverslag). De gemiddelde bruto marge op geleverde voertuigen (zonder subsidie) en is zelfs gestegen van 25% naar 48% (bruto marge zonder operationele kosten in Thailand, zonder korting).

De operationele (personele) kosten zijn met 37% gestegen. Dit is vooral te wijten aan de uitbreiding van het team in Nederland. De operationele kosten in Thailand zijn nagenoeg gelijk gebleven, terwijl het aantal geleverde en verkochte voertuigen significant is gestegen.

De EBITDA[1] was in 2013 -107.925 euro en is licht verbeterd ten opzichte van 2012 met een EBITDA van -/- 143.786 euro. De oorzaken voor deze beperkte EBITDA verbetering zijn:

- Veel sales effort en operationele kosten van het team zijn in de verkoop van TTC gegaan. In totaal was dit een deal van ± 80.000 euro, die niet in de EBITDA terugkomt, maar op de balans terug te vinden is;
- De ontwikkeling van nieuwe markten en klantsegmenten kost meer tijd dan voorzien;
- Er is minder subsidie gerealiseerd dan geprognostiseerd 30k;
- Lagere marge op Dubai deal.

Tot slot is de voorraadpositie sterk toegenomen met circa 200.000 euro, zoals kan worden verwacht bij een groeiend bedrijf. Ook de crediteurenpositie is sterk toegenomen. Zie pagina 22 & 25 van het jaarverslag.

Jaarrekening andere B.V.'s

- Tripp heeft een resultaat van -/- € 17.000;
- Tuk Tuk Company B.V. heeft een resultaat van -/- € 14.000;

Vooruitzicht 2014

Voor 2014 voorziet TTF de volgende zaken als cruciaal voor de verdere ontwikkeling van het bedrijf:

- Verdere kostenreductie tot 6.600 euro per voertuig en gross margin verbetering tot 57,5%;
- Verkoop aantallen van ± 120 per jaar;
- EBITDA break even draaien
- Ontwikkeling van webshop my e-tuk.com voor:
 - Snel filter van klanten;
 - faciliteren van orderproces;
 - transparant interface voor de klant van prijzen / winkelmand / lopende orders / status van orders / parts / service;
- Online marketing: door search advertising en inzicht verkrijgen de wensen van onze klanten;
- Verdere professionalisering van service & parts infrastructuur.

Directeur

R. Vos

Tuk Tuk Holding B.V.
gevestigd te Diemen

Geconsolideerde balans per 31 december 2013 (na resultaatverwerking)

ACTIEF

(in euro's)

	<u>Toelichting</u>	<u>31 december 2013</u>	<u>Openingsbalans 1 januari 2013</u>
VASTE ACTIVA			
Immateriële vaste activa	1		
Goodwill		32.000	40.000
Ontwikkelingskosten		<u>168.621</u>	<u>174.324</u>
		200.621	214.324
Materiële vaste activa	2		
Inventaris		8.000	11.000
Vervoermiddelen		<u>35.119</u>	<u>52.080</u>
		43.119	63.080
Financiële vaste activa	3		
Deelneming Thailand		15	53.474
Belastinglatentie		-	<u>3.773</u>
		15	57.247
VLOTTENDE ACTIVA			
Voorraden	4		
Voorraad		243.777	124.331
Halffabrikaat		<u>16.209</u>	<u>41.109</u>
		259.986	165.440
Vorderingen en overlopende activa	5		
Debiteuren		84.933	109.003
Belastingen en sociale lasten		5.056	-
Overige vorderingen en overlopende activa		<u>73.776</u>	<u>132.993</u>
		163.765	241.996
Liquide middelen	6		
		124.578	345.606
		<u><u>792.084</u></u>	<u><u>1.087.693</u></u>

PASSIEF*(in euro's)*

	<u>Toelichting</u>	<u>31 december 2013</u>	<u>Openingsbalans 1 januari 2013</u>
EIGEN VERMOGEN	7		
Gestort en opgevraagd kapitaal		38.180	38.180
Agioreserve		903.508	903.508
Overige reserves		<u>-789.254</u>	<u>-525.521</u>
		152.434	416.167
LANGLOPENDE SCHULDEN	8	335.000	400.000
KORTLOPENDE SCHULDEN	9		
Kortlopende deel schulden op lange termijn		45.000	-
Crediteuren		76.102	14.493
Belastingen en sociale lasten		3.096	23.560
Overige schulden en overlopende passiva		<u>180.452</u>	<u>233.473</u>
		304.650	271.526
		<u><u>792.084</u></u>	<u><u>1.087.693</u></u>

Tuk Tuk Holding B.V.
gevestigd te Diemen
**Geconsolideerde winst- en
verliesrekening 2013**

(in euro's)

	Toelichting	2013	2013
Netto-omzet	10	970.870	836.689
Kostprijs van de omzet	11	<u>-584.318</u>	<u>-619.726</u>
Brutomarge		386.552	216.963
Salarissen en sociale lasten	12	343.111	240.667
Afschrijvingen	13	61.998	61.730
Overige bedrijfskosten	14	<u>154.671</u>	<u>120.082</u>
Som der bedrijfslasten		<u>559.780</u>	<u>422.479</u>
Bedrijfsresultaat		-173.228	-205.516
Interestlasten		<u>-42.943</u>	-
Financiële baten en lasten	15	<u>-42.943</u>	<u>-</u>
Resultaat uit gewone bedrijfsuitoefening voor belastingen		-216.171	-205.516
Belastingen	16	<u>-3.773</u>	<u>-</u>
Resultaat uit gewone bedrijfsuitoefening na belastingen		-219.944	-205.516
Buitengewone baten		7.143	243.588
Buitengewone lasten		<u>-9.188</u>	<u>-38.072</u>
Buitengewoon resultaat na belastingen	17	<u>-2.045</u>	<u>205.516</u>
Resultaat na belastingen		-221.989	-
Resultaat verkoop Tuk Tuk Company B.V.	18	-41.744	-
Netto-resultaat		<u>-263.733</u>	<u>-</u>

Tuk Tuk Holding B.V.

gevestigd te Diemen

Grondslagen voor de geconsolideerde jaarrekening

Consolidatiegrondslagen

In de geconsolideerde jaarrekening worden, overeenkomstig uniforme grondslagen, volgens de integrale consolidatiemethode, alle groepsmaatschappijen opgenomen.

In de geconsolideerde jaarrekening zijn de volgende groepsmaatschappijen opgenomen

<u>Juridische naam</u>	<u>Vestigingsplaats</u>	<u>2013</u>
Tuk Tuk Holding B.V.	Diemen	100%
Tuk Tuk Factory B.V.	Diemen	100%
Tripp Car B.V.	Diemen	100%

Algemeen

Waarderingsstelsel

De jaarrekening wordt opgesteld naar de grondslag van historische kosten.

Jaarrekeningregime

Op de rechtspersoon is van toepassing het jaarrekeningregime voor kleine ondernemingen als bedoeld in artikel 396 BW.

Vergelijkende cijfers Tuk Tuk Holding B.V.

De balans is de openingsbalans per 1 januari 2013. De winst- en verliesrekening zijn de werkelijke cijfers van 2012 en 2013.

Waarderingsgrondslagen voor de balans

Activa en passiva

Alle activa en passiva worden gewaardeerd tegen nominale waarde, tenzij anders vermeld.

Immateriële vaste activa

Immateriële vaste activa

De immateriële vaste activa worden gewaardeerd op het bedrag van de bestede kosten, verminderd met de cumulatieve afschrijvingen. De jaarlijkse afschrijvingen bedragen een percentage van de bestede kosten zoals nader in de toelichting op de balans is gespecificeerd.

Ontwikkelingskosten

De ontwikkelingskosten betreffen de direct bestede kosten plus de bestede uren tegen kostprijstarief ten behoeve van de ontwikkeling van nieuwe producten, welke in productie zijn genomen of aan het assortiment zijn toegevoegd. De ontwikkelingskosten worden gedurende een periode van 10 jaren evenredig ten laste van het resultaat gebracht.

Materiële vaste activa

Inventaris

De inventaris wordt gewaardeerd tegen aanschafwaarde verminderd met lineair berekende afschrijvingen na ingebruikname, gebaseerd op de verwachte economische levensduur (maximaal vijf jaren).

Tuk Tuk Holding B.V.

gevestigd te Diemen

Grondslagen voor de geconsolideerde jaarrekening

Vervoermiddelen

De vervoermiddelen worden gewaardeerd tegen aanschafwaarde verminderd met lineair berekende afschrijvingen na ingebruikname, gebaseerd op de verwachte economische levensduur (maximaal vijf jaren).

Financiële vaste activa

Deelneming

De 100% deelneming Thailand wordt gewaardeerd tegen aanschafwaarde.

Vorraden

Voorraad en halffabrikaat

De voorraad en halffabrikaat zijn gewaardeerd tegen de historische kostprijs, danwel - indien lager - de marktwaarde.

Vorderingen

De vorderingen worden gewaardeerd tegen de nominale waarde, zondig onder aftrek van een voorziening uit hoofde van oninbaarheid.

Liquide middelen

De liquide middelen staan, voor zover niet anders vermeld, ter vrije beschikking van de onderneming en betreffen de direct opeisbare vorderingen op kredietinstellingen en kasmiddelen

Reserves

Agioreserve

De agioreserve betreft dat deel van het gestorte en geplaatste kapitaal, dat hoger is dan de nominale waarde van de geplaatste aandelen.

Overige reserves

Deze post betreft de cumulatie van de geleden verliezen, welke dienen te worden gedelgd uit toekomstige winsten.

Langlopende schulden

De langlopende schulden betreffen leningen met een looptijd groter dan één jaar. Het gedeelte van de leningen dat wordt afgelost in het komende jaar is opgenomen onder de kortlopende schulden. In de toelichting op de balans is een specificatie opgenomen.

Kortlopende schulden

De kortlopende schulden en overlopende passiva betreffen schulden met een looptijd van ten hoogste één jaar en worden - voor zover niet anders vermeld - gewaardeerd tegen nominale waarde.

Tuk Tuk Holding B.V.

gevestigd te Diemen

Grondslagen voor de geconsolideerde jaarrekening

Resultaatbepalingsgrondslagen

Toerekening opbrengsten en kosten

Ten aanzien van de posten in het bedrijfsresultaat geldt dat winsten slechts zijn opgenomen, indien en voor zover zij in het boekjaar zijn verwezenlijkt en dat met verliezen en risico's rekening is gehouden die hun oorsprong vinden voor het einde van het boekjaar.

Netto omzet

Onder netto omzet wordt verstaan de aan derden in rekening gebrachte bedragen, exclusief omzetbelasting, voor geleverde goederen en diensten.

Kostprijs van de omzet

Onder kostprijs van de omzet wordt verstaan de aan de netto omzet direct toe te rekenen verbruikte grondstoffen alsmede kosten van fabricage tegen inkoopwaarde, dan wel bij handelsgoederen de directe inkoopwaarde.

Tevens zijn, indien van toepassing, inbegrepen de afwaardering van voorraden tot lagere marktwaarde, alsmede getroffen voorzieningen voor incurante voorraden.

Bedrijfslasten

De met de gewone bedrijfsuitoefening verband houdende kosten die ten grondslag liggen aan de bedrijfsopbrengsten worden als bedrijfslasten verantwoord. De bedrijfskosten worden toegerekend aan het boekjaar, waarop die betrekking hebben.

Afschrijvingen

De afschrijvingen op vaste activa worden berekend door middel van vaste percentages van de aanschafwaarde, respectievelijk bestede kosten, gebaseerd op de verwachte economische levensduur, conform de grondslagen, welke zijn opgenomen onder de waarderingsgrondslagen.

Belastingen

Als belastingen over het resultaat wordt verantwoord de over het resultaat berekende vennootschapsbelasting op basis van het geldende tarief, rekening houdend met vrijgestelde winstbestanddelen, investerings- en overige faciliteiten.

Buitengewone baten en buitengewone lasten

De buitengewone baten en buitengewone lasten betreffen resultaten, die niet uit de normale bedrijfsuitoefening voortkomen en incidenteel van aard zijn.

Financiële baten en lasten

Als rentebaten worden verantwoord de aan het verslagjaar toe te rekenen ontvangen c.q. te vorderen renten uit hoofde van met name uitstaande deposito's en banksaldi.

Als rentelasten worden verantwoord de aan het verslagjaar toe te rekenen c.q. verschuldigde rente uit hoofde van leningen en kredieten ontvangen van derden.

Tuk Tuk Holding B.V.

gevestigd te Diemen

Toelichting op de geconsolideerde balans*(in euro's)***VASTE ACTIVA****1) Immateriële vaste activa**

	Goodwill	Ontwikkelingskosten	Totaal
<i>Recapitulatie van de boekwaarde per 1 januari 2013:</i>			
Aanschafwaarden	80.000	207.436	287.436
Afschrijvingen	-40.000	-33.112	-73.112
	40.000	174.324	214.324
<i>Overzicht mutaties 2013:</i>			
Stand 1 januari 2013	40.000	174.324	214.324
Investeringen	-	23.776	23.776
Afschrijvingen	-8.000	-29.479	-37.479
Stand 31 december 2013	32.000	168.621	200.621
<i>Recapitulatie van de boekwaarde per 31 december 2013:</i>			
Aanschafwaarden	80.000	231.212	311.212
Afschrijvingen	-48.000	-62.591	-110.591
	32.000	168.621	200.621
Afschrijvingspercentage:	10%	10%	

Goodwill

Bij de oprichting in 2008 van voormalig Tuk Tuk Factory B.V. is € 80.000 aan goodwill ontstaan.

Ontwikkelingskosten

De geactiveerde ontwikkelingskosten betreffen:

- Model V4; in 2010 is € 52.000 geactiveerd betreffende ontwikkelingskosten en WVTA. In 2011 komt hier € 48.544 bij. Dit model is in 2011 in productie gegeven.

De ontwikkelingskosten worden vanaf 1 juli 2011 in 5 jaar afgeschreven.

- In 2013 is de ontwikkeling van Equipp geactiveerd ad € 19.620 en zijn ontwikkelingskosten van de E-tuk ad € 4.156 geactiveerd.
- In 2012 zijn de ontwikkelingskosten voor Tripp geactiveerd ad € 108.191. Hierover wordt nog niet afgeschreven.

Tuk Tuk Holding B.V.
gevestigd te Diemen

Toelichting op de geconsolideerde balans

(in euro's)

2) Materiële vaste activa

	<u>Inventaris</u>	<u>Vervoer- middelen</u>	<u>Totaal</u>
<i>Recapitulatie van de boekwaarde per 1 januari 2013:</i>			
Aanschafwaarden	15.000	79.061	94.061
Afschrijvingen	-4.000	-26.981	-30.981
	<u>11.000</u>	<u>52.080</u>	<u>63.080</u>
<i>Overzicht mutaties 2013:</i>			
Stand 1 januari 2013	11.000	52.080	63.080
Investeringen overgeboekt van voorraad	-	4.558	4.558
Afschrijvingen	-3.000	-21.519	-24.519
Stand 31 december 2013	<u>8.000</u>	<u>35.119</u>	<u>43.119</u>
<i>Recapitulatie van de boekwaarde per 31 december 2013:</i>			
Aanschafwaarden	15.000	83.619	98.619
Afschrijvingen	-7.000	-48.500	-55.500
	<u>8.000</u>	<u>35.119</u>	<u>43.119</u>
Afschrijvingspercentage:	<u>20%</u>	<u>20%</u>	

De inventaris betreft Prototypes (aanschafwaarde € 10.000) en inventaris TTC kantoor (aanschafwaarde € 5.000). In de vervoermiddelen zijn opgenomen: 6 x E-Tuk (aanschafwaarde € 37.620).

3) Financiële vaste activa

	<u>31-12-2013</u>	<u>Openings- balans 01-01-2013</u>
<i>Recapitulatie van de financiële vaste activa:</i>		
Deelneming Thailand	15	53.474
Belastinglatentie	-	3.773
	<u>15</u>	<u>57.247</u>

Tuk Tuk Holding B.V.
gevestigd te Diemen

Toelichting op de geconsolideerde balans

(in euro's)

Nadere specificatie en het verloop van de financiële vaste activa:

	2013	Openingsbalans 01-01-2013
Deelneming Thailand		
Deelneming Thailand	<u>15</u>	<u>53.474</u>

In november 2011 is Tuk Tuk Thailand opgericht als 100% deelneming. Het oprichtingskapitaal bedraagt € 15.

Overige vorderingen financiële vaste activa

Belastinglatentie

Stand 1 januari	3.773	3.773
Vrijval boekjaar	<u>-3.773</u>	<u>-</u>
Stand 31 december	<u>-</u>	<u>3.773</u>

Het betreft de belastinglatentie voor nog te verrekenen compensabel verlies. Vanaf 2013 is uit voorzichtigheid geen latentie meer opgenomen.

VLOTTENDE ACTIVA

4) Voorraden

	31-12-2013	Openingsbalans 01-01-2013
Voorraad	243.777	124.331
Halffabrikaat	<u>16.209</u>	<u>41.109</u>
	<u>259.986</u>	<u>165.440</u>

Nadere specificatie van de voorraden:

Voorraad

Voorraad onderdelen NL	38.304	28.740
Internationale onderdelen	205.473	86.302
Voorraad opties	<u>-</u>	<u>9.289</u>
	<u>243.777</u>	<u>124.331</u>

Halffabrikaat

Halffabrikaat op boot	-	20.664
Voorraad V4 Tuk's in NL	<u>16.209</u>	<u>20.445</u>
	<u>16.209</u>	<u>41.109</u>

De voorraad en halffabrikaten zijn gewaardeerd door de directie. Een voorziening voor incurantheid wordt niet noodzakelijk geacht.

Tuk Tuk Holding B.V.

gevestigd te Diemen

Toelichting op de geconsolideerde balans*(in euro's)***5) Vorderingen en overlopende activa***Recapitulatie van de vorderingen en overlopende activa:*

	<u>31-12-2013</u>	<u>Openings- balans 01-01-2013</u>
Debiteuren	84.933	109.003
Belastingen en sociale lasten	5.056	-
Overige vorderingen en overlopende activa	<u>73.776</u>	<u>132.993</u>
	<u>163.765</u>	<u>241.996</u>

*Nadere specificatie van de vorderingen en overlopende activa:***Debiteuren**

Debiteuren	85.721	109.003
Af: voorziening dubieuze debiteuren	<u>-788</u>	<u>-</u>
	<u>84.933</u>	<u>109.003</u>

De voorziening voor oninbaarheid van de debiteuren is vastgesteld door de directie.

Belastingen en sociale lasten

Omzetbelasting	<u>5.056</u>	<u>-</u>
----------------	---------------------	-----------------

Overige vorderingen en overlopende activa

Waarborgsom	10.220	10.220
Te vorderen Tuk Tuk Company B.V.	-	32.075
Te ontvangen facturen Thailand	-	30.511
Te vorderen KAV Autohuur B.V.	15.000	-
Te ontvangen subsidie	3.000	20.372
Aanbetaald op voorraad	42.363	39.539
Overige vorderingen	<u>3.193</u>	<u>276</u>
	<u>73.776</u>	<u>132.993</u>

6) Liquide middelen

Kas	134	80
Rabobank, rekening-courant	14.149	345.526
Rabobank, USD-rekening-courant	76.257	-
Rabobank, spaarrekening	<u>34.038</u>	<u>-</u>
	<u>124.578</u>	<u>345.606</u>

Tuk Tuk Holding B.V.

gevestigd te Diemen

Toelichting op de geconsolideerde balans*(in euro's)***PASSIVA****7) EIGEN VERMOGEN**

Voor een toelichting op het eigen vermogen wordt verwezen naar de toelichting op de vennootschappelijke balans.

Geplaatst kapitaal

Het maatschappelijke kapitaal bedraagt 9.000 gewone aandelen van € 10.

90.00090.000

Geplaatst en volgestort zijn 3.818 gewone aandelen.

38.18038.180**8) LANGLOPENDE SCHULDEN**

Hieronder volgt een specificatie van het verloop van de langlopende schulden. De aflossing voor het komende jaar is opgenomen onder de kortlopende schulden (9).

	Stand per 01-01-2013	Aflossing gedurende 2013	Aflossing komende periode	Langlopende schuld per 31-12-2013
Lening o/g Stichting fonds 1818	<u>400.000</u>	<u>-20.000</u>	<u>-45.000</u>	<u>335.000</u>

*Nadere toelichting per schuld:***Lening o/g Stichting fonds 1818**

Dit betreft een lening o/g bij Stichting fonds 1818. De aflossing vindt plaats in hoogstens 51 maandelijkse termijnen, waarvan de eerste 24 termijnen € 5.000 per maand zal worden afgelost en de volgende 27 termijnen € 10.000. De rente bedraagt 7% per jaar.

Alle kapitaalgoederen en alle intellectuele eigendom op de balans zijn als zekerheden gesteld aan geldverstrekker.

De nieuw gevormde vennootschappen zijn allen hoofdelijk aansprakelijk voor de lening (Tuk Tuk Holding B.V., Tuk Tuk Factory B.V. en Tripp Car B.V.).

Tuk Tuk Holding B.V.
gevestigd te Diemen

Toelichting op de geconsolideerde balans

(in euro's)

9) KORTLOPENDE SCHULDEN

Recapitulatie van de kortlopende schulden:

Kortlopende deel schulden op lange termijn (zie boven voor specificatie)

Crediteuren

Belastingen en sociale lasten

Overige schulden en overlopende passiva

31-12-2013

**Openings-
balans**

01-01-2013

45.000

-

76.102

14.493

3.096

23.560

180.452

233.473

304.650

271.526

Nadere specificatie van de kortlopende schulden:

Crediteuren

Crediteuren

76.102

14.493

Belastingen en sociale lasten

Omzetbelasting

Loonheffing

-

18.915

3.096

4.645

3.096

23.560

Overige schulden en overlopende passiva

Te betalen vakantiegeld

Vooruitontvangen omzet

Te betalen nettolonen

Vooruitontvangen subsidies

Ontvangen borg

Te betalen rente

8.924

9.191

75.041

108.017

1.978

143

81.180

115.972

-

150

13.329

-

180.452

233.473

Tuk Tuk Holding B.V.

gevestigd te Diemen

**Niet in de balans opgenomen
verplichtingen**

Meerjarige financiële verplichtingen

Leaseverplichtingen

De leaseverplichting (operational lease) per 31 december 2013 heeft betrekking op één voertuig. De jaarlijkse leaseverplichting bedraagt circa € 4.200.

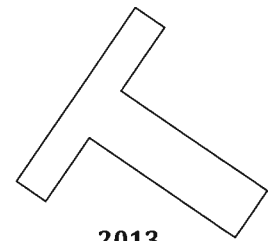
CONCEPT

Tuk Tuk Holding B.V.

gevestigd te Diemen

**Toelichting op de geconsolideerde winst-
en verliesrekening**

(in euro's)

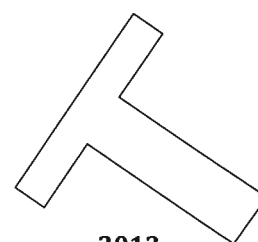


	<u>2013</u>	<u>2012</u>
10) Netto-omzet		
Omzet Tuk Tuk Company B.V.	-	86.013
Omzet verkoop voertuigen	896.710	673.696
Overige omzet	23.538	13.700
Subsidies	105.535	108.290
Af: betalingskorting	-54.913	-45.010
	<u>970.870</u>	<u>836.689</u>
11) Kostprijs van de omzet		
Kosten Tuk Tuk Company B.V.	-	47.744
Kosten exploitatie Tuk Tuk Company B.V.	-	62.968
Kostprijs verhuur	4.560	4.273
Kostprijs verkoop voertuigen	573.213	504.741
Kostprijs type approval	3.279	-
Mutatie voorraad	3.266	-
	<u>584.318</u>	<u>619.726</u>
12) Salarissen en sociale lasten		
Lonen en salarissen	296.687	195.733
Sociale lasten	46.424	44.934
	<u>343.111</u>	<u>240.667</u>
<i>Nadere specificatie van de lonen en salarissen en sociale lasten:</i>		
Lonen en salarissen		
Salarissen	370.647	285.504
Overige vergoedingen	950	5.000
	<u>371.597</u>	<u>290.504</u>
Af: kosten exploitatie Tuk Tuk Company	-	-39.972
Af: Ontvangen gelden UWV	-9.808	-
Af: loonkostensubsidies	-65.102	-54.799
	<u>296.687</u>	<u>195.733</u>
Sociale lasten		
Sociale lasten	<u>46.424</u>	<u>44.934</u>
Aantal werknemers		
Het gemiddeld aantal werknemers is:	<u>7,0</u>	<u>6,0</u>

Tuk Tuk Holding B.V.
gevestigd te Diemen

**Toelichting op de geconsolideerde winst-
en verliesrekening**

(in euro's)



13) Afschrijvingen

Afschrijving op immateriële vaste activa

	<u>2013</u>	<u>2012</u>
Goodwill	8.000	13.200
Ontwikkelingskosten	<u>29.479</u>	<u>17.109</u>
	<u>37.479</u>	<u>30.309</u>

Afschrijving op materiële vaste activa

Inventaris	3.000	3.000
Vervoermiddelen	<u>21.519</u>	<u>28.421</u>
	<u>24.519</u>	<u>31.421</u>

14) Overige bedrijfskosten

Overige personeelskosten	15.665	17.311
Huisvestingskosten	54.784	37.233
Administratie- en advieskosten	17.020	24.631
Kantoorkosten	22.737	14.957
Verkoopkosten	35.442	17.615
Algemene kosten	<u>9.023</u>	<u>8.335</u>
	<u>154.671</u>	<u>120.082</u>

Nadere specificatie van de overige bedrijfskosten:

Overige personeelskosten

Reiskostenvergoeding woon-werkverkeer	13.585	15.922
Uitzendkrachten en freelancers	-	1.550
Overige personeelskosten	<u>2.080</u>	<u>905</u>
	15.665	18.377
Af: kosten exploitatie Tuk Tuk Company	-	-1.066
	<u>15.665</u>	<u>17.311</u>

Huisvestingskosten

Huur bedrijfsgebouw	40.313	47.992
Huur Thailand	8.331	-
Energiekosten	2.538	2.691
Energiekosten Thailand	2.800	-
Overige huisvestingskosten	<u>802</u>	<u>4.259</u>
	54.784	54.942
Af: kosten exploitatie Tuk Tuk Company	-	-17.709
	<u>54.784</u>	<u>37.233</u>

Tuk Tuk Holding B.V.

gevestigd te Diemen

**Toelichting op de geconsolideerde winst-
en verliesrekening**

(in euro's)

Administratie- en advieskostenAdministratiekosten
Advieskosten

<u>2013</u>	<u>2012</u>
11.420	10.987
5.600	13.644
<u>17.020</u>	<u>24.631</u>

KantoorkostenKantoorbenodigdheden
Telefoon en fax
Porti en verzendkosten
Computeronderdelen en support
Drukwerk
Overige kantoorkosten

2.020	1.511
7.259	6.396
8.726	6.733
3.992	1.642
-	103
740	848
<u>22.737</u>	<u>17.233</u>
-	-2.276
<u>22.737</u>	<u>14.957</u>

Af: kosten exploitatie Tuk Tuk Company

VerkoopkostenReis- en verblijfkosten
Kosten website
Marktonderzoek
Sponsoring
Reclame en advertenties
Kosten dubieuze debiteuren
Overige verkoopkosten

14.151	11.752
2.390	2.914
8.052	-
-	1.350
4.987	1.879
788	-
5.074	665
<u>35.442</u>	<u>18.560</u>
-	-945
<u>35.442</u>	<u>17.615</u>

Af: kosten exploitatie Tuk Tuk Company

Algemene kostenBedrijfsverzekeringen
Bankkosten
Abonnementen en contributies
Boetes
Overige algemene kosten

738	-
3.006	2.149
-	1.000
3.738	2.199
1.541	3.987
<u>9.023</u>	<u>9.335</u>
-	-1.000
<u>9.023</u>	<u>8.335</u>

Af: kosten exploitatie Tuk Tuk Company

Tuk Tuk Holding B.V.

gevestigd te Diemen

**Toelichting op de geconsolideerde winst-
en verliesrekening***(in euro's)*

	<u>2013</u>	<u>2012</u>
15) Financiële baten en lasten		
Interestlasten		
Rente lening o/g	29.661	-
Rente fiscus	405	-
Kosten rekening-courant Tuk Tuk Company B.V.	12.105	-
Koersverschillen	772	-
	<u>42.943</u>	<u>-</u>
16) Belastingen		
Vrijval belastinglatentie	<u>3.773</u>	<u>-</u>
17) Buitengewone baten en buitengewone lasten		
Buitengewone baten		
Boekwinst verkoop activa	4.255	-
Diverse baten	2.888	243.588
	<u>7.143</u>	<u>243.588</u>
Buitengewone lasten		
Boekverlies verkoop vaste activa	-	5.072
Diverse lasten	9.188	-
Correctie nog te ontvangen invoerrechten	-	33.000
	<u>9.188</u>	<u>38.072</u>
18) Resultaat verkoop deelneming		
Resultaat verkoop deelneming Tuk Tuk Company B.V.	<u>-41.744</u>	<u>-</u>

Tuk Tuk Holding B.V.
gevestigd te Diemen

**Vennootschappelijke balans per 31 december 2013 (na
resultaatverwerking)**

ACTIEF

(in euro's)

	<u>31 december 2013</u>	<u>1 januari 2013</u>
VASTE ACTIVA		
Financiële vaste activa		
Deelnemingen in groepsmaatschappijen	116.020	362.708
Deelneming Tuk Tuk Company B.V.	-	<u>53.459</u>
	<u>116.020</u>	416.167
VLOTTENDE ACTIVA		
Vorderingen en overlopende activa		
Rekening-courant groepsmaatschappijen	21.414	-
Overige vorderingen en overlopende activa	<u>15.000</u>	-
	36.414	-
	<u><u>152.434</u></u>	<u><u>416.167</u></u>

PASSIEF

(in euro's)

	<u>31 december 2013</u>	<u>1 januari 2013</u>
Eigen vermogen		
Gestort en opgevraagd kapitaal	38.180	38.180
Agioreserve	903.508	903.508
Overige reserves	<u>-789.254</u>	<u>-525.521</u>
	152.434	416.167
	<u><u>152.434</u></u>	<u><u>416.167</u></u>

Tuk Tuk Holding B.V.

gevestigd te Diemen

**Vennootschappelijke winst- en verliesrekening
2013**

(in euro's)

2013

Resultaat deelnemingen

-263.733

Resultaat na belastingen

-263.733

CONCEPT

Tuk Tuk Holding B.V.

gevestigd te Diemen

Toelichting op de vennootschappelijke balans en winst- en verliesrekening

(in euro's)

Algemeen

Voor zover niet anders vermeld, zijn de grondslagen voor de financiële verslaglegging, zoals in de toelichting van de geconsolideerde jaarrekening ook van toepassing voor de vennootschappelijke jaarrekening.

Waarderingsgrondslagen

Financiële vaste activa

Deelnemingen in groepsmaatschappijen

De deelnemingen in groepsmaatschappijen worden gewaardeerd tegen netto vermogenswaarde, afhankelijk van de mate van deelneming. Het aandeel van Tuk Tuk Holding B.V. in het resultaat van de groeps- en gelieerde maatschappijen, bepaald volgens uniforme grondslagen, wordt bij deze grondslag in de waarde van de deelnemingen in groepsmaatschappijen begrepen onder aftrek van het toegekende dividend.

Vorderingen op groepsmaatschappijen

De vorderingen op groepsmaatschappijen worden gewaardeerd tegen de nominale waarde. Indien nodig, wordt rekening gehouden met lagere waardering uit hoofde van oninbaarheid.

Resultaat deelnemingen

Onder deze post wordt het resultaat uit deelnemingen, gewaardeerd tegen de netto vermogenswaarde, verantwoord.

Deelnemingen in groepsmaatschappijen

	<u>1 januari 2013</u>	<u>Mutatie agioreserve deelneming</u>	<u>Resultaat boekjaar</u>	<u>31 december 2013</u>
Deelneming Tuk Tuk Factory B.V.	254.523	-24.699	-207.806	22.018
Deelneming Tripp Car B.V.	108.185	-	-14.183	94.002
	<u>362.708</u>	<u>-24.699</u>	<u>-221.989</u>	<u>116.020</u>

	<u>Deelnemings- percentage</u>	<u>Vestigings- plaats</u>
Deelneming Tuk Tuk Factory B.V.	100%	Diemen
Deelneming Tripp Car B.V.	100%	Diemen

Tuk Tuk Holding B.V.
gevestigd te Diemen

Toelichting op de vennootschappelijke balans en winst- en verliesrekening

(in euro's)

Eigen vermogen

Recapitulatie van het eigen vermogen:

Gestort en opgevraagd kapitaal
Agioreserve
Overige reserves

	2013	Openings- balans 01-01-2013
	38.180	38.180
	903.508	903.508
	-789.254	-525.521
	152.434	416.167

Nadere specificatie en verloop van het eigen vermogen:

Gestort en opgevraagd kapitaal

Stand 1 januari
Stand 31 december

	38.180	38.180
	38.180	38.180

Agioreserve

Stand 1 januari
Stand 31 december

	903.508	903.508
	903.508	903.508

Overige reserves

Stand 1 januari
Resultaat na belastingen
Stand 31 december

	-525.521	-525.521
	-263.733	-
	-789.254	-525.521

Resultaat deelnemingen

Tuk Tuk Factory B.V.
Tuk Tuk Factory B.V.
Resultaat verkoop deelneming Tuk Tuk Company B.V.

	-207.806	-
	-14.183	-
	-41.744	-
	-263.733	-

Tuk Tuk Holding B.V.
gevestigd te Diemen

Overige gegevens

Accountantscontrole

Aangezien Tuk Tuk Holding B.V. te Diemen binnen de artikel 396 lid 1 van boek 2 van het Burgerlijk Wetboek gestelde grenzen valt, heeft aan de jaarrekening geen accountantsverklaring te worden toegevoegd.

Statutaire bepalingen inzake de bestemming van het resultaat

Conform artikel 15 van de statuten staat dat de bestemming van de winst door de Algemene Vergadering van Aandeelhouders wordt bepaald.

Verwerking van het resultaat

De directie heeft voorgesteld om het verlies na belasting ad € 263.733 te onttrekken aan de overige reserves. Dit voorstel is in de jaarrekening verwerkt en door de directie opgesteld en ter goedkeuring voorgelegd aan de Algemene Vergadering van Aandeelhouders.

CONCEPT